



**Дизайн-проект
интерьера загородного дома**

г. Санкт-Петербург, 2022г.

Дизайн-студия Ди Арт

Руководитель: Петросян А.А.


Дизайнер: Лукьянец Т.Б.

Дизайнер: Петросян Н.В.


199004 Санкт-Петербург,
1-ая линия В.О. 44-1
т. +7 921 599 08 50
info@diarte.ru
www.diarte.ru

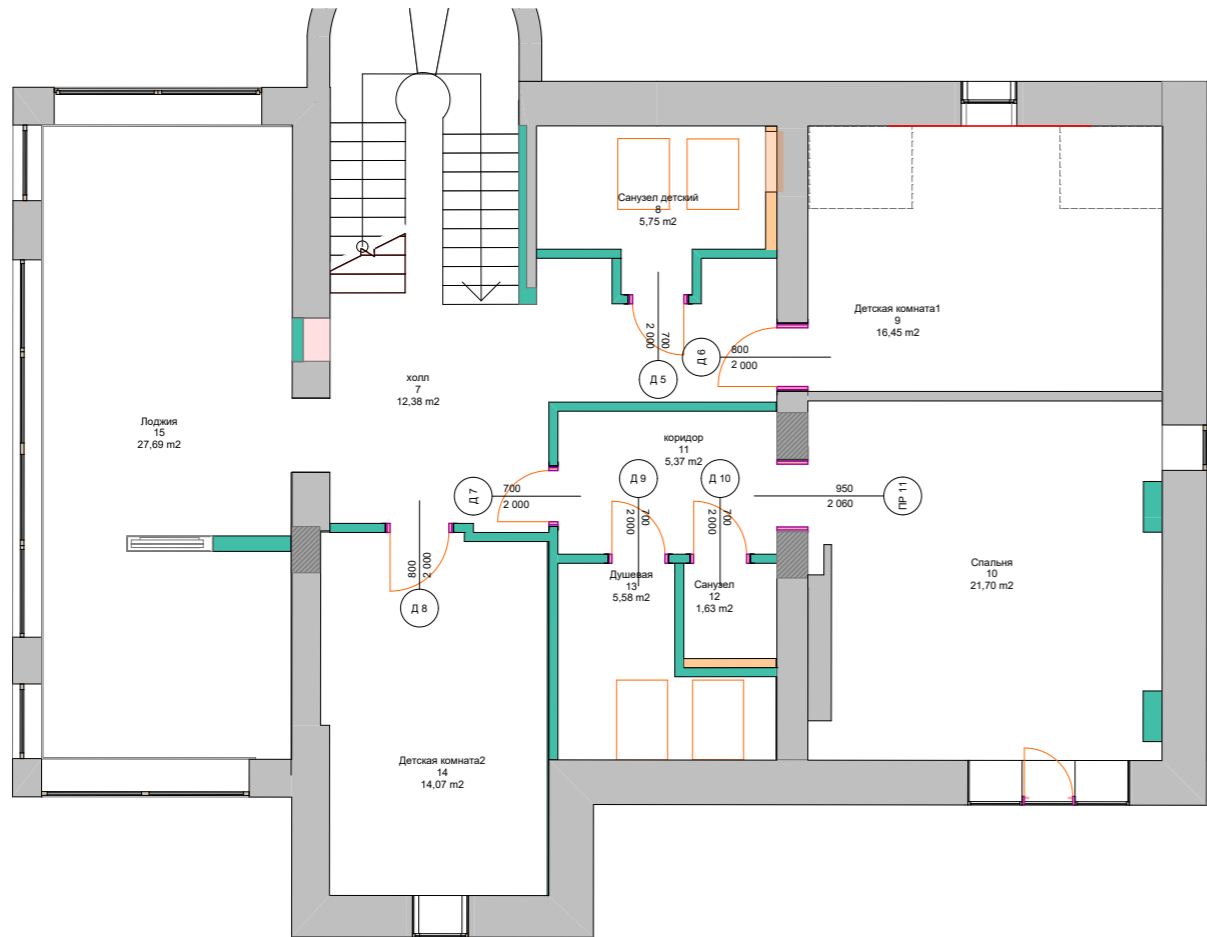
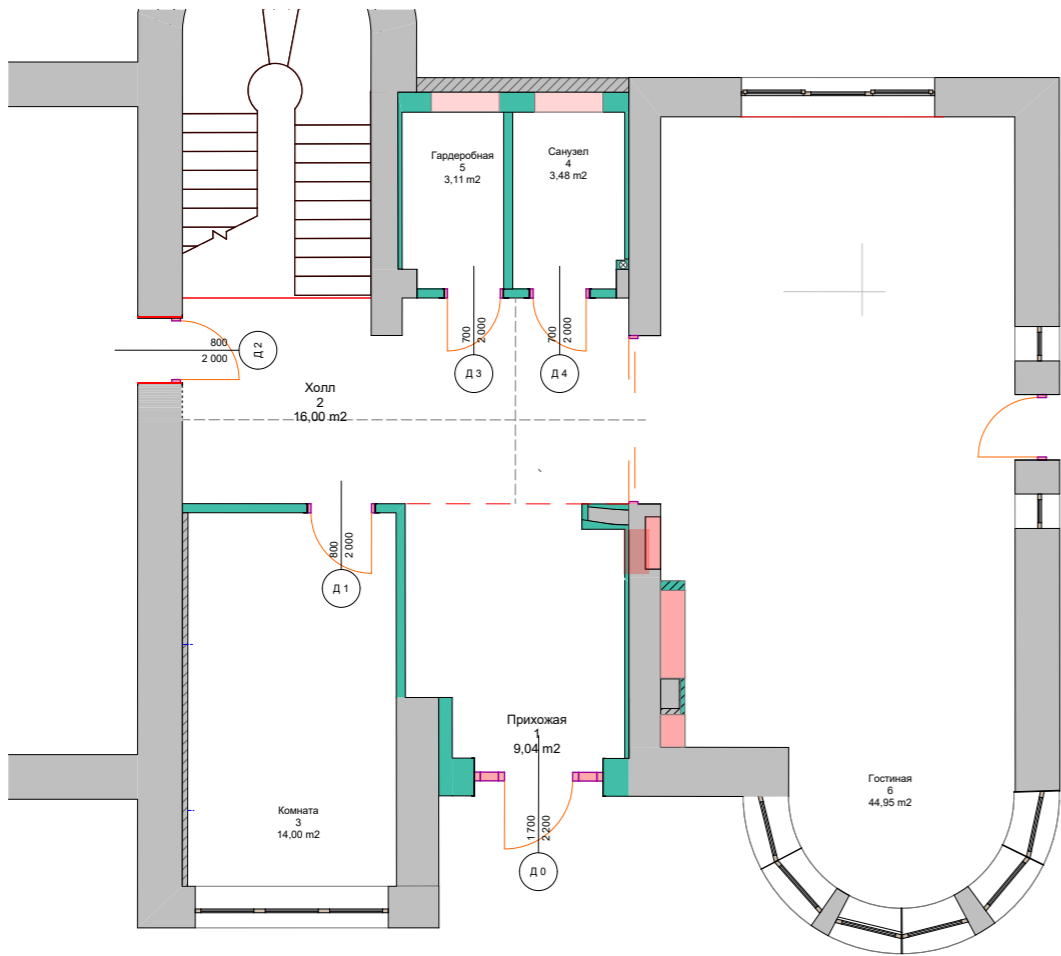
Ведомость листов основного комплекта

01.1	План монтажный 1этаж	
01.2	План монтажный 2этаж	
02	Экспликация дверей и подоконников	
03.1	План расстановки мебели 1этаж	
03.2	План расстановки мебели 2этаж	
04.0	План отделки пола и развертка душа Цоколь	
04.1	План отделки полов 1этаж	
04.2	План отделки полов 2этаж	
05.1	План потолков 1этаж	
05.2	План потолков 2этаж	
06	Спецификация молдингов	
07.1	Расстановка осветительного оборудования 1этаж	
07.2	Расстановка осветительного оборудования 2этаж	
08.1	Схема работы выключателей 1этаж	
08.2	Схема работы выключателей 2этаж	
09.1	План размещения розеток 1этаж	
09.2	План размещения розеток 2этаж	
09.3	Совмещенная электрика 1 и 2 этаж	
10	Схемы блоков ЭУИ	
11.1	Размещение сантех.оборудования цокольного и 1этажа	
11.2	Размещение сантех.оборудования 2этаж	
12	План отделки	
13	Гостевой санузел	
14	Развертка детского санузла 2этаж	
15	Развертка основного санузла 2этаж	
16	Раскладка плитки.туалет 2этаж	
17	Развертка кухни гостиной	
17.1	Конструкция для ТВ	
18	Развертка холла 1этаж	
19	Развертка гостевой комнаты	
20	Развертка холла 2этаж	
21	Развертка кабинета	
22	Развертка спальни	
23	Развертка детской №1	
24	Развертка детской №2	
25	Лист подбора холл 1этаж	
26	лист подбора гостиной	
27	Лист подбора гостевой санузел	
28	Лист подбора холл 2этаж	
29	Лист подбора кабинет	
30	Лист подбора спальни	
31	Лист подбора детской 1	
32	Лист подбора детской 2	
33	Лист подбора санузел детский	
34	Лист подбора мастер санузел	
35	Лист мебели корпусной	

				Дизайн-проект интерьера загородного дома	Стадия	Лист	Листов
					РП	00	
Дизайнер	Лукьянец Т.Б.	Подпись	Дата	Ведомость чертежей.			
Дизайнер	Петросян Н.В.						

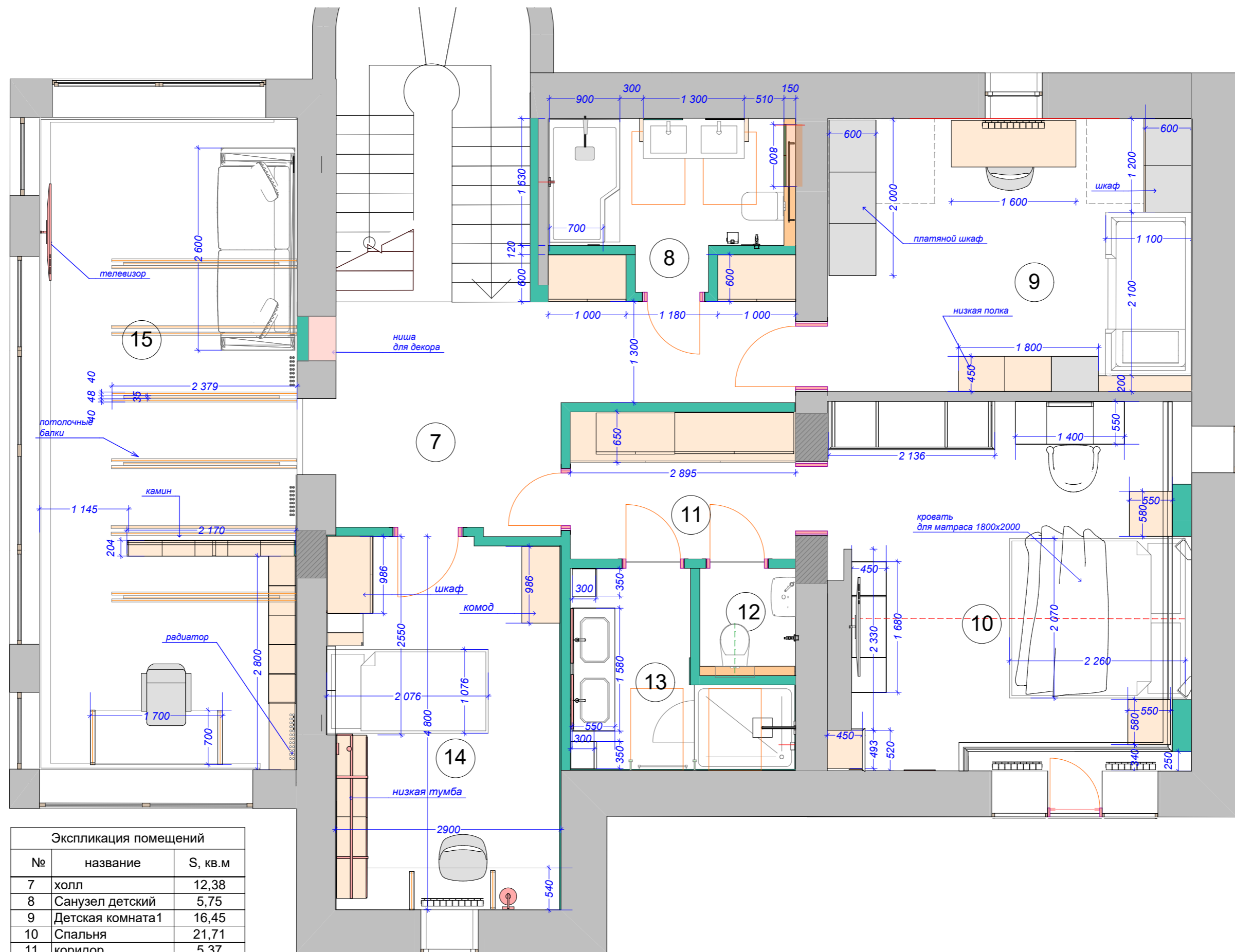


				Дизайн-проект интерьера загородного дома	Стадия	Лист	Листов
					РП	01.2	
		Подпись	Дата	монтажный план 2 этаж	21.02.2022 		
Дизайнер	Лукьянец Т.Б.						
Дизайнер	Петросян Н.В.						



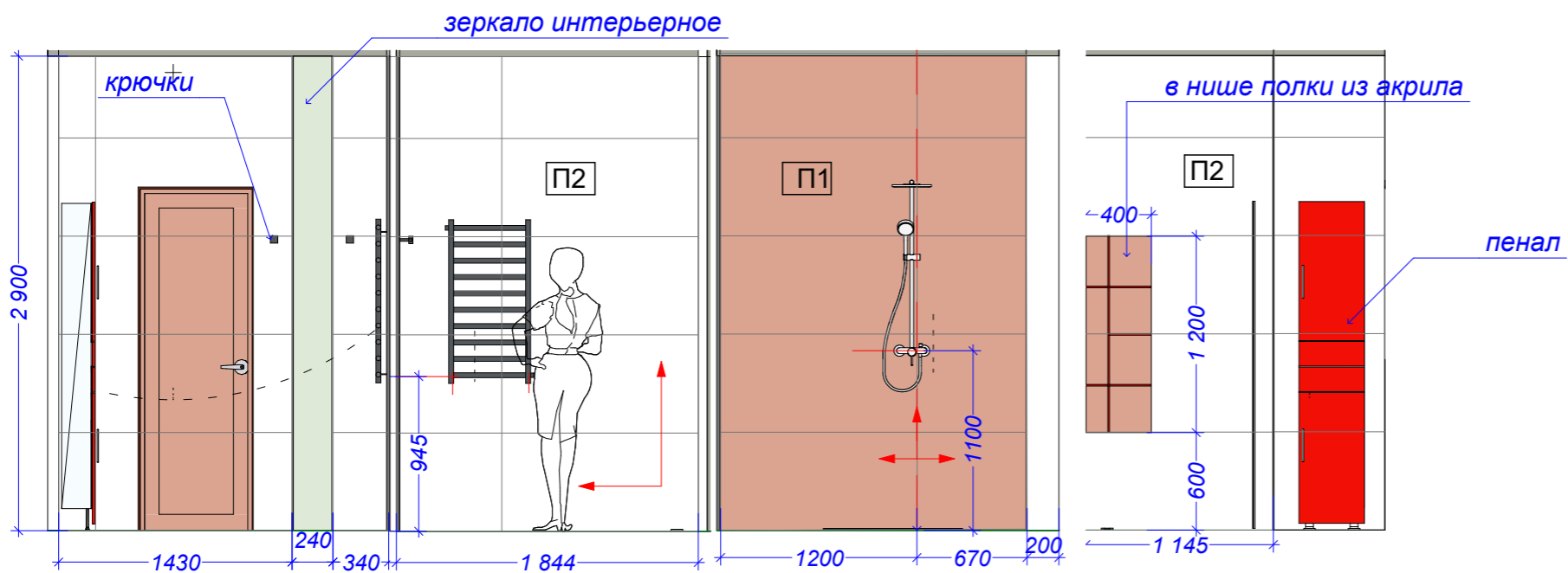
Спецификация дверей и проемов

№	Размер полотна	Описание	Производитель	Размер проема
Д 0	1700*2600мм	входная дверь		
Д1	Гостевая 800*2000мм	Дверь 66.3U 800*2000 Манхэттен Наличник плоский 10*80*2150 Манхэттен Дверная ручка LUXURY GALACTIC-SQ CAFFE Кофе	ProfilDoors	900*2060мм 120мм
Д2	Гараж 800*2000мм	Дверь Антрацит 800*2000 Наличник плоский 10*80*2150 Антрацит Дверная ручка LUXURY GALACTIC-SQ CAFFE Кофе	ProfilDoors	860*2060мм 590мм
Д3	Гардеробная 700*2000мм	Дверь Антрацит 66.3U (700*2000) Наличник плоский 10*80*2150 Антрацит Дверная ручка LUXURY GALACTIC-SQ CAFFE Кофе	ProfilDoors	800*2060мм 120мм
Д4	Гостевой санузел 700*2000мм	Дверь Антрацит 66.3U (700*2000) Наличник плоский 10*80*2150 Антрацит Дверная ручка LUXURY GALACTIC-SQ CAFFE Кофе Завертка сантехническая LUXURY LUX-WC-SQ CAFFE	ProfilDoors	800*2060мм 120мм
Д5	Детский санузел 700*2000мм	Дверь 66.3U 700*2000 Манхэттен Наличник плоский 10*80*2150 Манхэттен Дверная ручка LUXURY GALACTIC-SQ CAFFE Кофе Завертка сантехническая LUXURY LUX-WC-SQ CAFFE	ProfilDoors	700*2060мм 120мм
Д6	Детская 1 800*2000мм	Дверь 66.3U 800*2000 Манхэттен Наличник плоский 10*80*2150 Манхэттен Дверная ручка LUXURY GALACTIC-SQ CAFFE Кофе	ProfilDoors	900*2060мм 420мм
Д7	700*2000мм	Дверь 66.3U 700*2000 Манхэттен Наличник плоский 10*80*2150 Манхэттен Дверная ручка LUXURY GALACTIC-SQ CAFFE Кофе	ProfilDoors	800*2060мм 120мм
Д8	Детская 2 800*2000мм	Дверь Антрацит 66.3U (800*2000) Наличник плоский 10*80*2150 Антрацит Дверная ручка LUXURY GALACTIC-SQ CAFFE Кофе	ProfilDoors	900*2060мм 120мм
Д9	700*2000мм	Дверь Манхэттен 66.3U (700*2000) Наличник плоский 10*80*2150 Манхэттен Дверная ручка LUXURY GALACTIC-SQ CAFFE Кофе Завертка сантехническая LUXURY LUX-WC-SQ CAFFE	ProfilDoors	800*2060мм 120мм
Д10	700*2000мм	Дверь Манхэттен 66.3U (700*2000) Наличник плоский 10*80*2150 Манхэттен Дверная ручка LUXURY GALACTIC-SQ CAFFE Кофе Завертка сантехническая LUXURY LUX-WC-SQ CAFFE	ProfilDoors	800*2060мм 120мм
Пр11		Обрамление проема		950*2060мм 420мм



Экспликация помещений		
№	название	S, кв.м
7	холл	12,38
8	Санузел детский	5,75
9	Детская комната1	16,45
10	Спальня	21,71
11	коридор	5,37
12	Санузел	1,63
13	Душевая	5,58
14	Детская комната2	14,07
15	Лоджия	27,70

				Дизайн-проект интерьера загородного дома			Стадия	Лист	Листов
				план расстановки мебели 2этаж			РП	03.2	
Дизайнер	Лукьянец Т.Б.	Подпись	Дата						
Дизайнер	Петросян Н.В.								

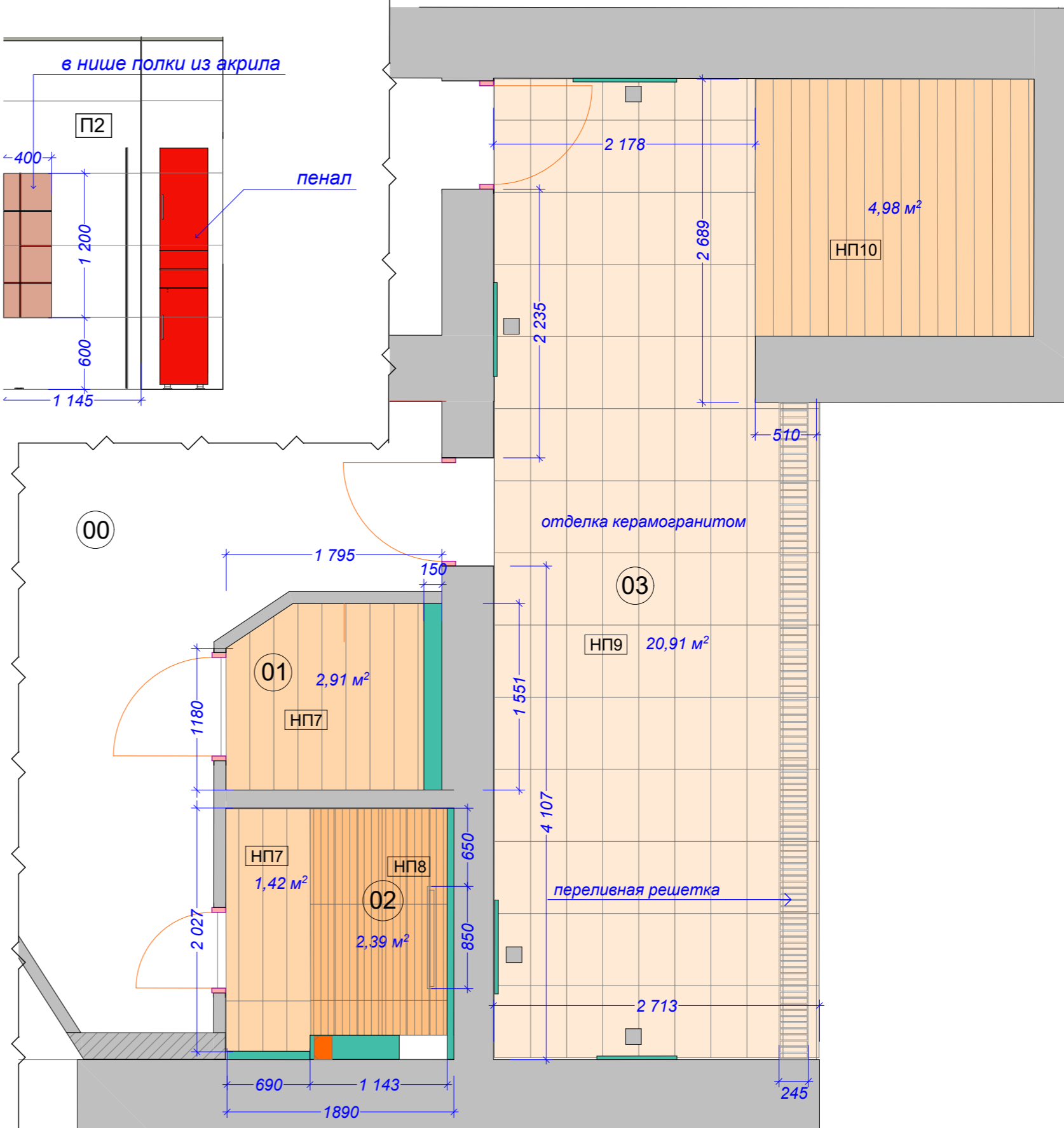


Ведомость керамических покрытий пол, стены цокольный этаж

№	Материал, Описание	Размеры, см	
П1	керамогранит пр-во Италон, кол. Surface Corten	60x120 9мм	10 шт.
П2	керамогранит пр-во Италон, кол. Contemporaria Flare cerato	60x120 9мм	25 шт.
НП7	керамогранит пр-во Италон, кол. Лофт Оак	20x160 9мм	18 шт.
НП8	Декор Лофт Оак Татами 20x80	20x80 9мм	15 шт.
НП9	керамогранит пр-во Италон Climb Rope 30x60	30x60 9мм	20,9 кв.м
НП10	Кварцвинил		5,6 кв.м
Пл3	Плинтус Клаймб Роуп	7,2x60	15,3 пог.м

Экспликация помещений цокольного этажа

№	название	S, кв.м
00	холл	15,20
01	санузел	2,67
02	душевая	3,49
03	зона бассейна	26

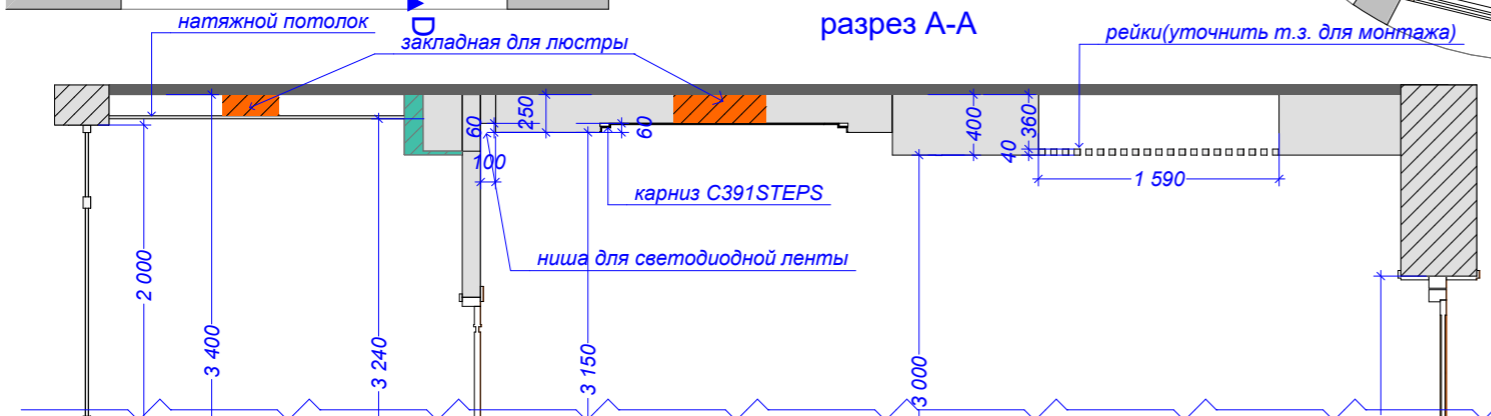


1. За отметку 0.000 принята отметка чистого пола
2. Гидроизоляцию полов в ванной и санузле завести на стену минимум на 150мм
3. Общий расход плинтуса дан без учета запаса
4. Подключение сантех. оборудования выполнить согласно требованиям фирмы-производителя.

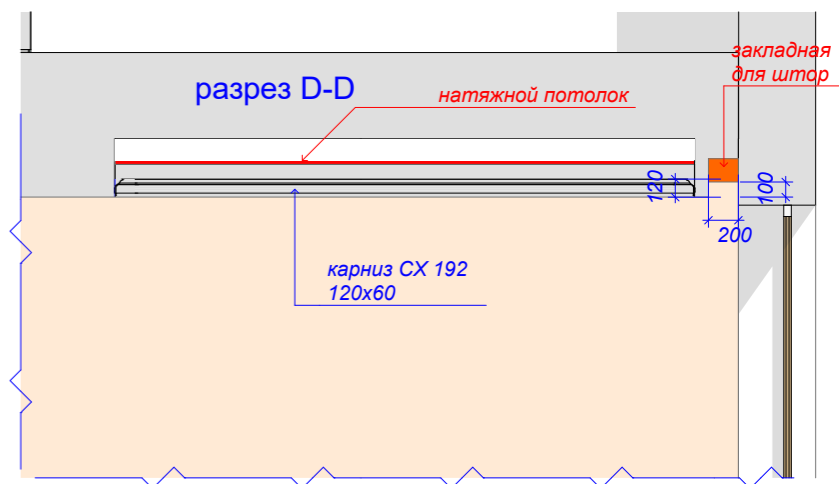
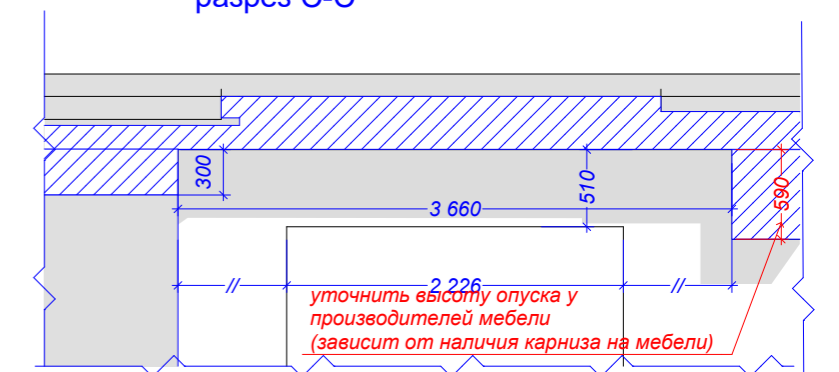
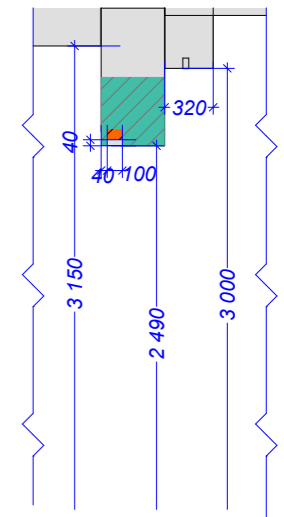
		Дизайн-проект интерьера загородного дома		Стадия	Лист	Листов
				РП	04.0	
Дизайнер	Лукьянец Т.Б.	Подпись	Дата			
Дизайнер	Петросян Н.В.					


план отделки полов и развертка душа.
Цокольный этаж

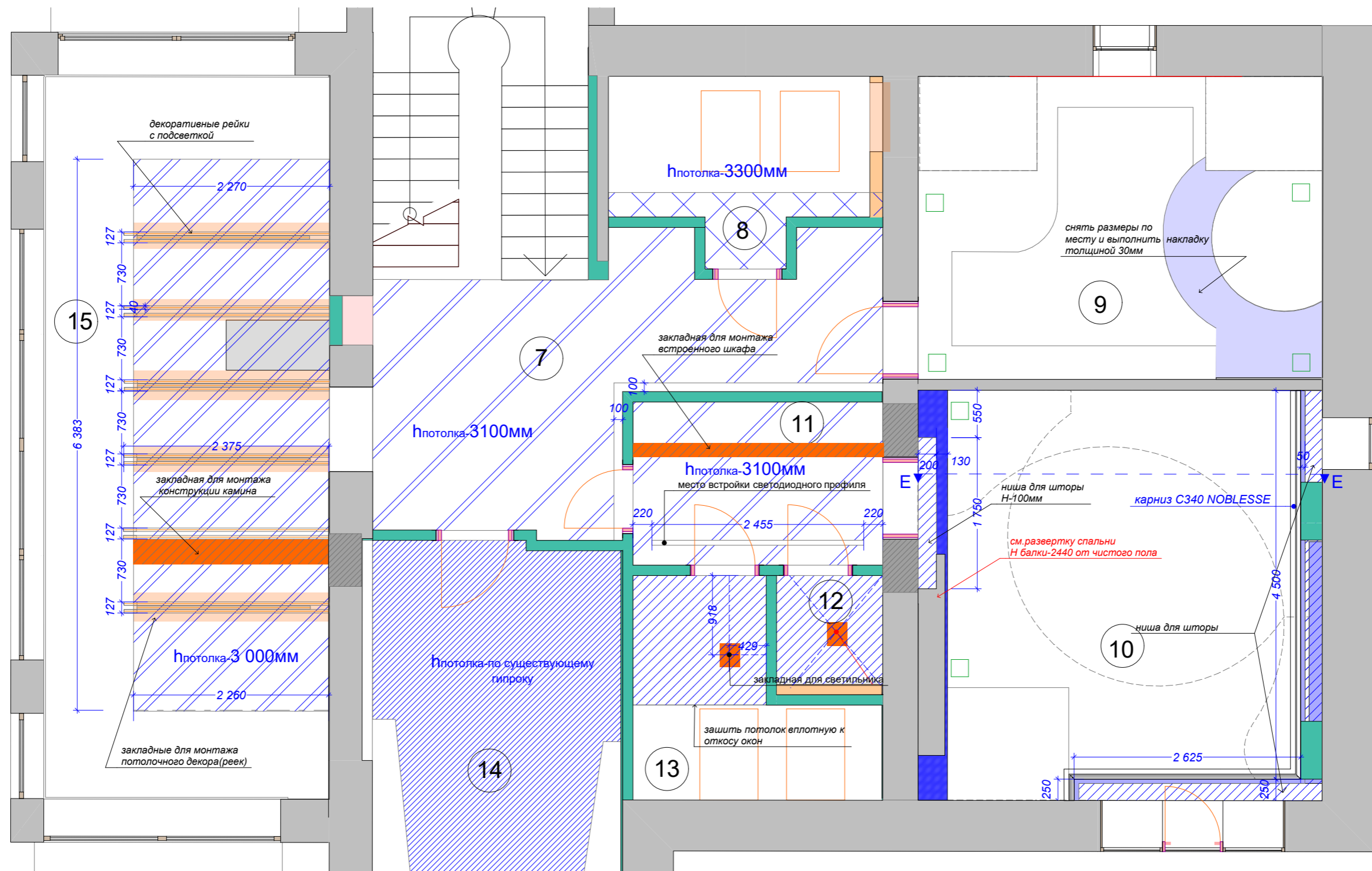




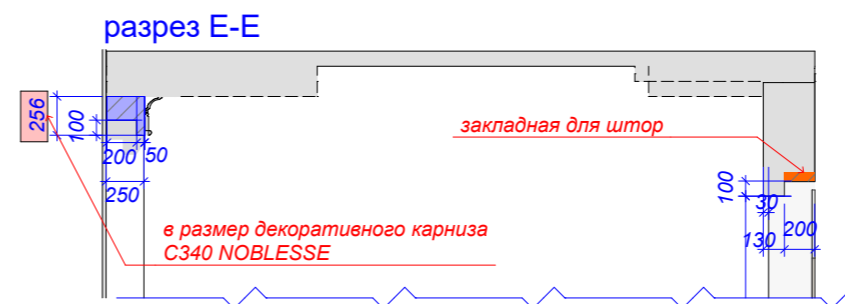
The image displays two types of decorative moldings. On the left, 'карниз C391 STEPS' is shown in a photograph and a technical drawing. The drawing indicates a width of 100 and a height of 50, with a profile angle of $\gamma = 14.8^\circ$. On the right, 'карниз CX 192' is shown in a photograph and a technical drawing. The drawing indicates a width of 80 and a height of 50, with a profile angle of $\gamma = 12.4^\circ$.



				Дизайн-проект интерьера загородного дома	Стадия	Лист	Листов
					РП	05.1	
		Подпись	Дата	план потолков 1 этаж	19.02.2022 		
Дизайнер	Лукьянец Т.Б.						
Дизайнер	Петросян Н.В.						



Экспликация помещений		
№	название	S, кв.м
7	холл	12,38
8	Санузел детский	5,75
9	Детская комната1	16,45
10	Спальня	21,71
11	коридор	5,37
12	Санузел	1,63
13	Душевая	5,58
14	Детская комната2	14,07
15	Лоджия	27,70




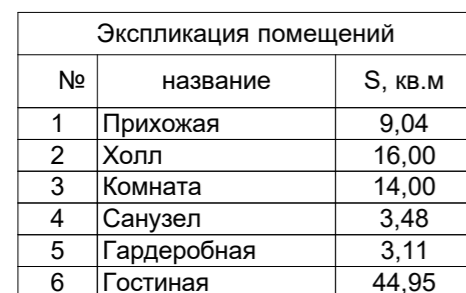
карниз C340 NOBLESSE


				Дизайн-проект интерьера загородного дома			Стадия	Лист	Листов
							РП	05.2	
Дизайнер	Лукьянец Т.Б.	Подпись	Дата	план потолков 2 этаж			19.02.2022		
Дизайнер	Петросян Н.В.								

Спецификация полиуретановых молдингов

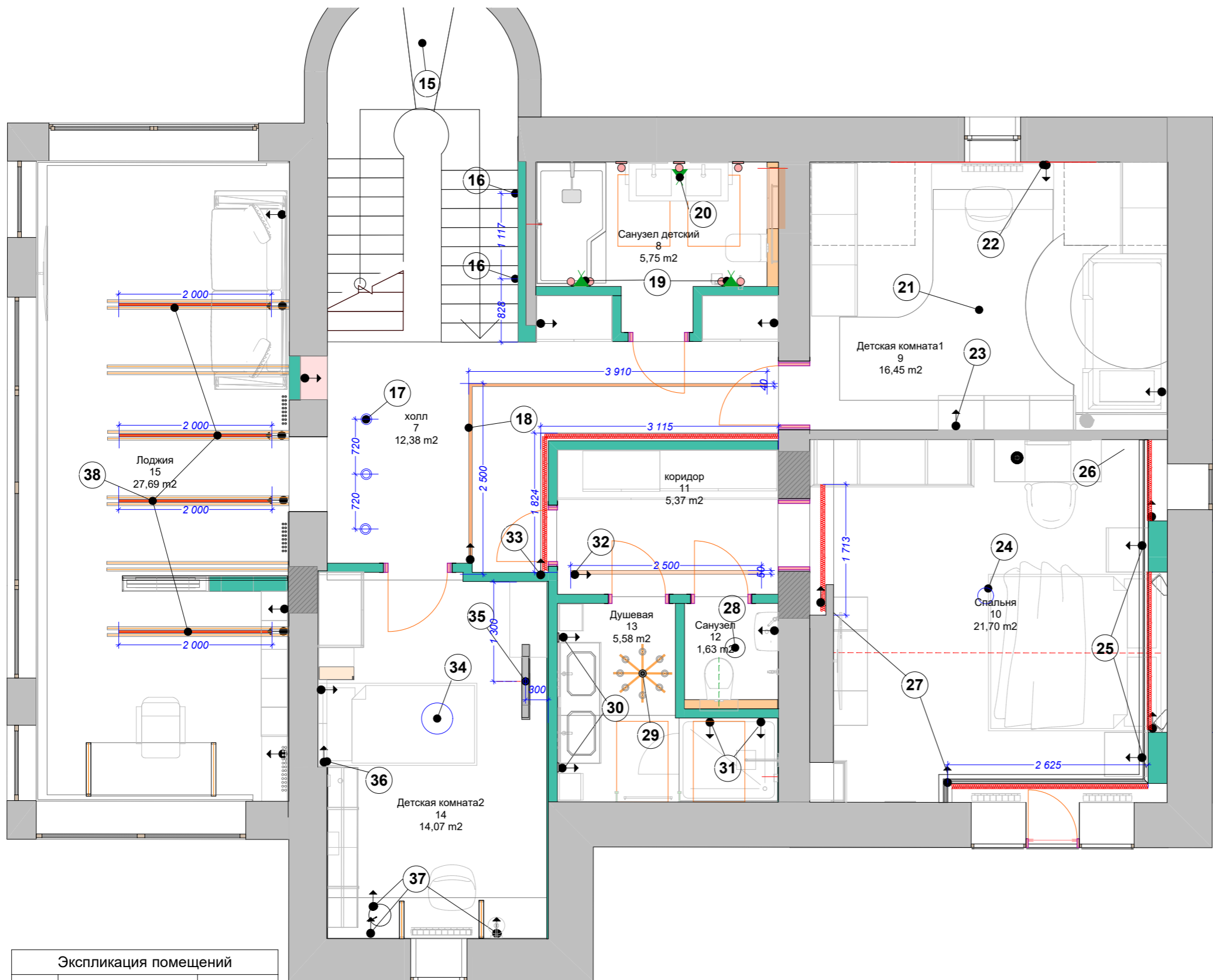
№	Описание		Помещения	
1	Карниз Orac дюрополимер арт. CX192 карниз CX 192 размеры: 2000x120x60mm		гостевая	
2	Карниз Orac серия Steps арт. C391 размеры: 2000x60x160mm		холл 1 этаж	
3	Карниз Orac Decor арт. C340 размеры: 2000x256x135mm		спальня	
M1	Молдинг полиуретановый Orac Decor Дюрополимер арт. DX 116 размеры 2 000x31x10 мм		холл спальня	

				Дизайн-проект интерьера загородного дома	Стадия	Лист	Листов
					РП	06	
Дизайнер	Лукиянец Т.Б.	Подпись	Дата	Спецификация молдингов			
Дизайнер	Петросян Н.В.						




				Дизайн-проект интерьера загородного дома	Стадия	Лист	Листов
					РП	07.1	
Дизайнер	Лукиянец Т.Б.	Подпись	Дата	план размещения светильников 1этаж			
Дизайнер	Петросян Н.В.						

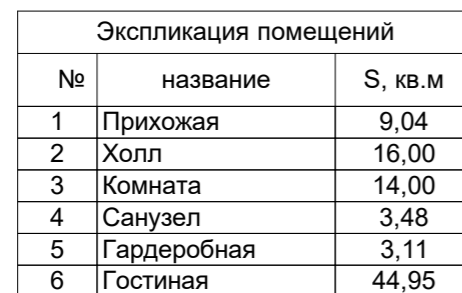
1		профиль светодиодный(в комплекте с рейками)	
2		профиль для светодиодной ленты врезной	
3		профиль для светодиодной ленты врезной	
4		светодиодная подсветка (в комплекте с рейками)	
5			
6		светодиодная подсветка (лента на основе)	
7			
8			
9		10 	11 
12			
13		профиль для светодиодной ленты врезной	
14			




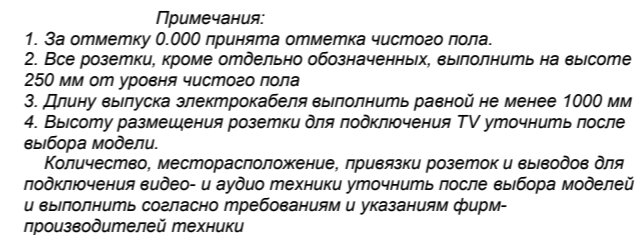
Экспликация помещений		
№	название	S, кв.м
7	холл	12,38
8	Санузел детский	5,75
9	Детская комната1	16,45
10	Спальня	21,71
11	коридор	5,37
12	Санузел	1,63
13	Душевая	5,58
14	Детская комната2	14,07
15	Лоджия	27,70

15		16		
17		18		профиль для светодиодной ленты накладной (черный)
19		20		
21		22		23
24		25	бра	
		26	торшер	
27		светодиодная подсветка (лента на основе)		
28		29		30
31		врезные (в стену) влагозащищенные светильники для душа		
32		профиль для светодиодной ленты врезной		
33		светодиодная подсветка (лента на основе)		
34		35		36
			37	бра для чтения
38	профиль светодиодный(в комплекте с рейками)			


				Дизайн-проект интерьера загородного дома	Стадия	Лист	Листов
					РП	07.2	
Дизайнер	Лукиянец Т.Б.	Подпись	Дата	план размещения светильников 2этаж			
Дизайнер	Петросян Н.В.						

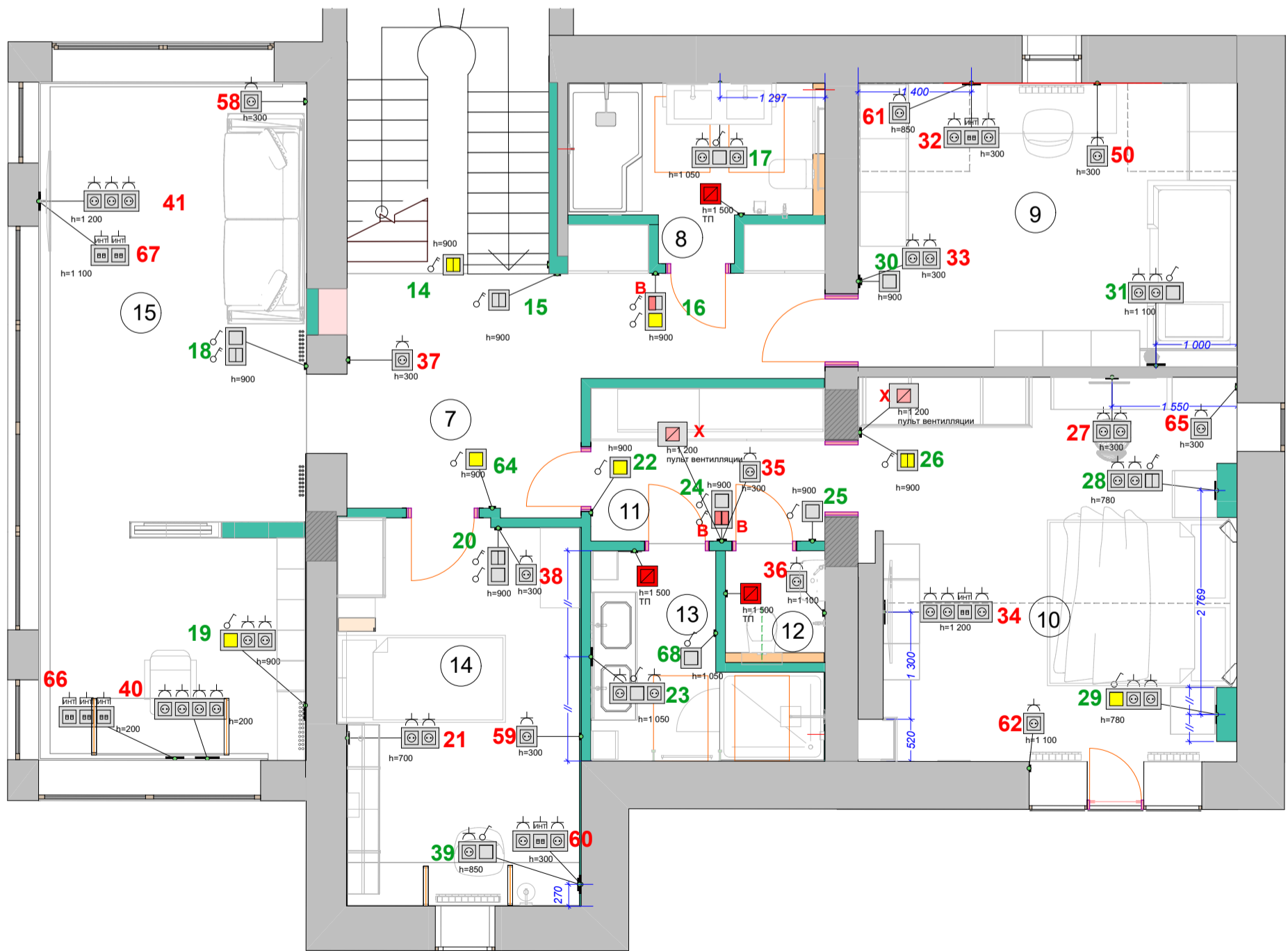
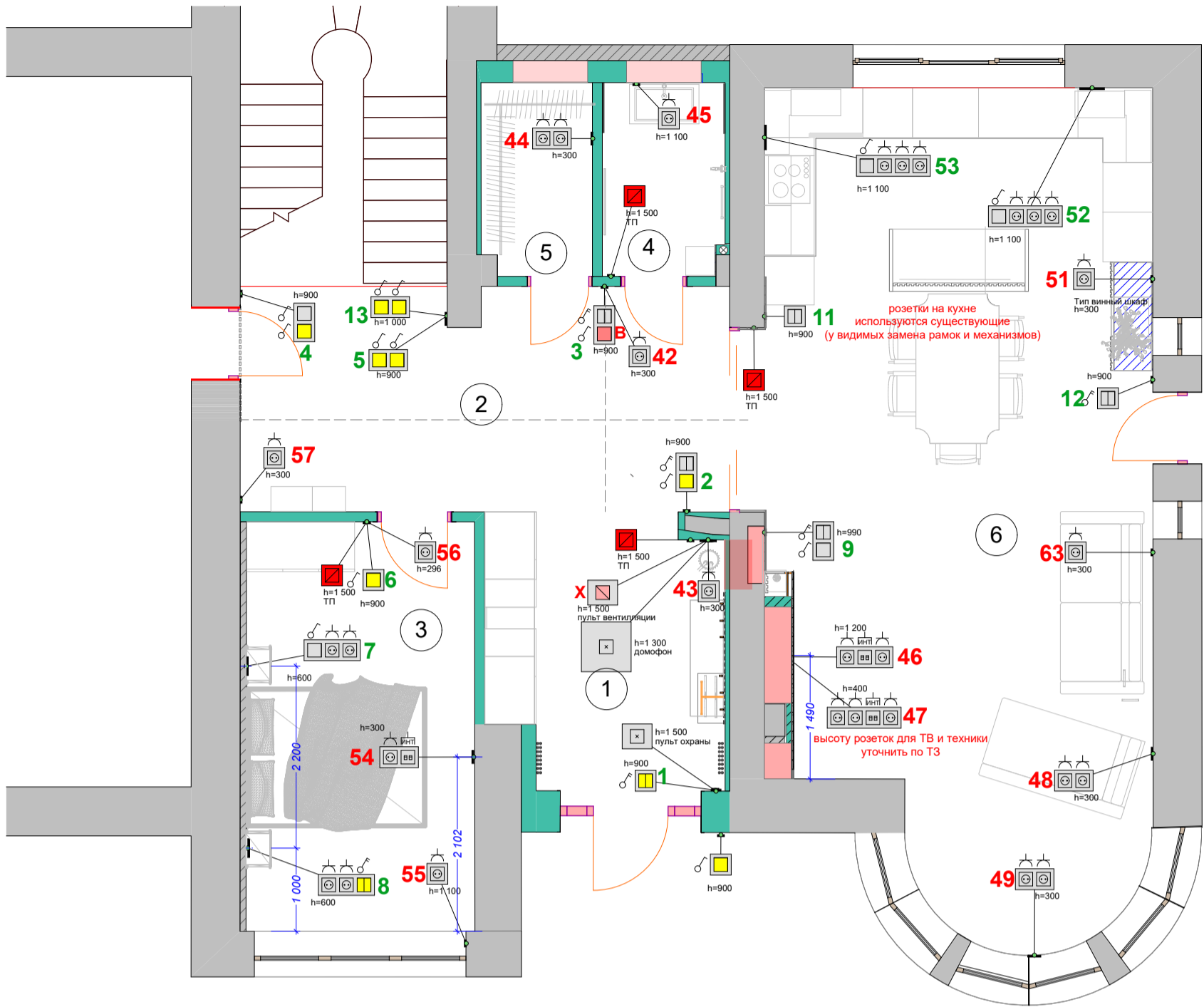


				Дизайн-проект интерьера загородного дома	Стадия	Лист	Листов
					РП	09.1	
		Подпись	Дата	план размещения розеток 1этаж	25.02.2022 diarte		
Дизайнер	Лукьянец Т.Б.						
Дизайнер	Петросян Н.В.						



5. Привязки электроарматуры даны относительно центральных осей элементов оборудования
6. Схему расположения электрики в зоне кухни - см. л. 17
7. Все розетки и выводы электрокабеля для подключения кухонной техники выполнять согласно требованиям и указаниям фирм производителей кухонной техники.
8. Привязку и высоту размещения розеток для подключения бойлера, ст. машин, суш. машины и полотенцесушителя выполнить согласно тех. документации фирмы производителя.
9. Высота размещения датчиков теплого пола - 400 мм от уровня чистого пола.

				Дизайн-проект интерьера загородного дома	Стадия	Лист	Листов
					РП	09.2	
		Подпись	Дата	план размещения розеток 2этаж	24.02.2022 diarte		
Дизайнер	Лукьянец Т.Б.						
Дизайнер	Петросян Н.В.						



Схемы блоков ЭУИ

№	Конфигурация блока	Описание
1		прихожая 1 проходной выключатель 1 выключатель
2		холл двойной выключатель + выключатель проходной
3		холл двойной выключатель 1 выключатель(вент)
4		холл 1 выключатель 1 проходной выключатель
5		лестница 2 выключателя проходных
6		гостевая 1 выключатель проходной
7		гостевая 1 выключатель 2 розетки силовых
8		гостевая 1 выключатель проходной 2 розетки силовых
9		гостиная двойной выключатель +1 выключатель
10		гостиная теплый пол
11		гостиная двойной выключатель
12		гостиная двойной выключатель
13		лестница 2 выключателя проходных
14		лестница 2 выключателя проходных
15		холл 2этажа двойной выключатель
16		холл 2этажа 1 выключатель проходной двойной выключатель
17		санузел детский 1 выключатель проходной две силовых розетки

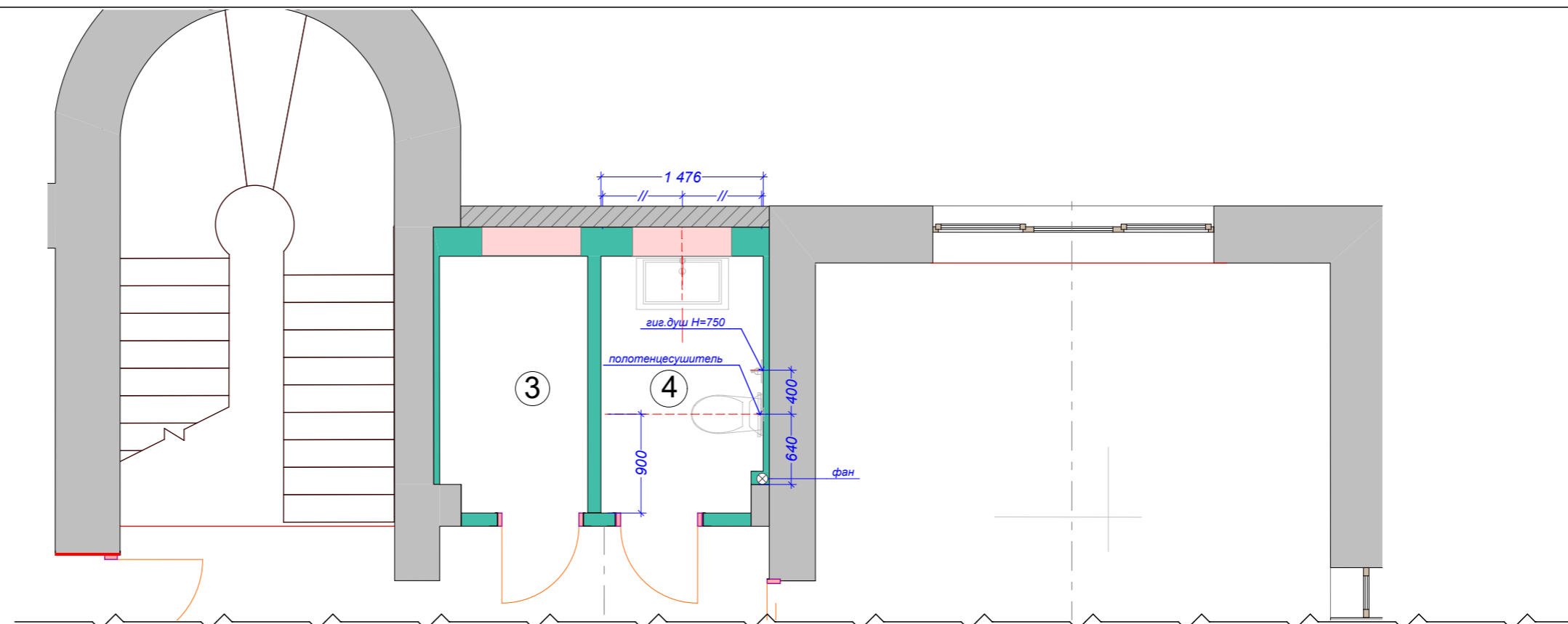
№	Конфигурация блока	Описание
18		лоджия 1 выключатель +1 выключатель и 1выключатель проходной
19		лоджия 1 выключатель проходной две силовых розетки
20		детская2 1 выключатель +1 выключатель и 1выключатель проходной
21		детская2 две силовых розетки
22		коридор 1 выключатель проходной
23		душ 1 выключатель две силовых розетки
24		коридор 1 выключатель двойной выключатель
25		коридор 1 выключатель
26		спальня двойной выключатель проходные
27		спальня две силовых розетки
28		спальня две силовых розетки двойной выключатель проходной
29		спальня две силовых розетки 1 выключатель проходной
30		детская1 1 выключатель
31		детская1 две силовых розетки 1 выключатель
32		детская1 1 выключатель
33		детская1 две силовых розетки
34		спальня 4-пост., розетка сил.-3 шт. + интернет подключение

№	Конфигурация блока	Описание	
35		коридор	1-пост., розетка сил..
36	IP44	санузел	1-пост., розетка сил..
37		холл 2этаж	1-пост., розетка сил..
38		детская2	1 выключатель
39		детская2	1 выключатель + розетка сил..
40		лоджия	4-пост., розетка сил..
41		лоджия	3-пост., розетка сил..
42		холл	1-пост., розетка сил..
43		холл	1-пост., розетка сил..
44		гардеробная	2-пост., розетка сил..
45	IP44	гостевой санузел	1 выключатель + розетка сил..
46		гостиная	3-пост., розетка сил.-2 шт. + интернет подключение
47		гостиная	4-пост., розетка сил.-3 шт. + интернет подключение
48		гостиная	2-пост., розетка сил..
49		гостиная	2-пост., розетка сил..
50		детская1	1-пост., розетка сил..
51		гостиная	1-пост., розетка сил..

№	Конфигурация блока	Описание	
52		гостиная	4-пост., розетка сил.-3 шт. + выключатель
53		гостиная	4-пост., розетка сил.-3 шт. + выключатель
54		гостевая	2-пост., розетка сил.-1 шт. + интернет подключение
55		гостевая	
56		гостевая	
57		холл	
58		лоджия	1-пост., розетка сил..
59		детская2	1-пост., розетка сил..
60		детская2	3-пост., розетка сил.-2 шт. + интернет подключение
61		детская1	1 выключатель + розетка сил..
62		спальня	
63		гостиная	
64		холл 2этаж	1 выключатель проходной
65		спальня	
66		лоджия	
67		лоджия	
68	IP44	санузел	1 выключатель

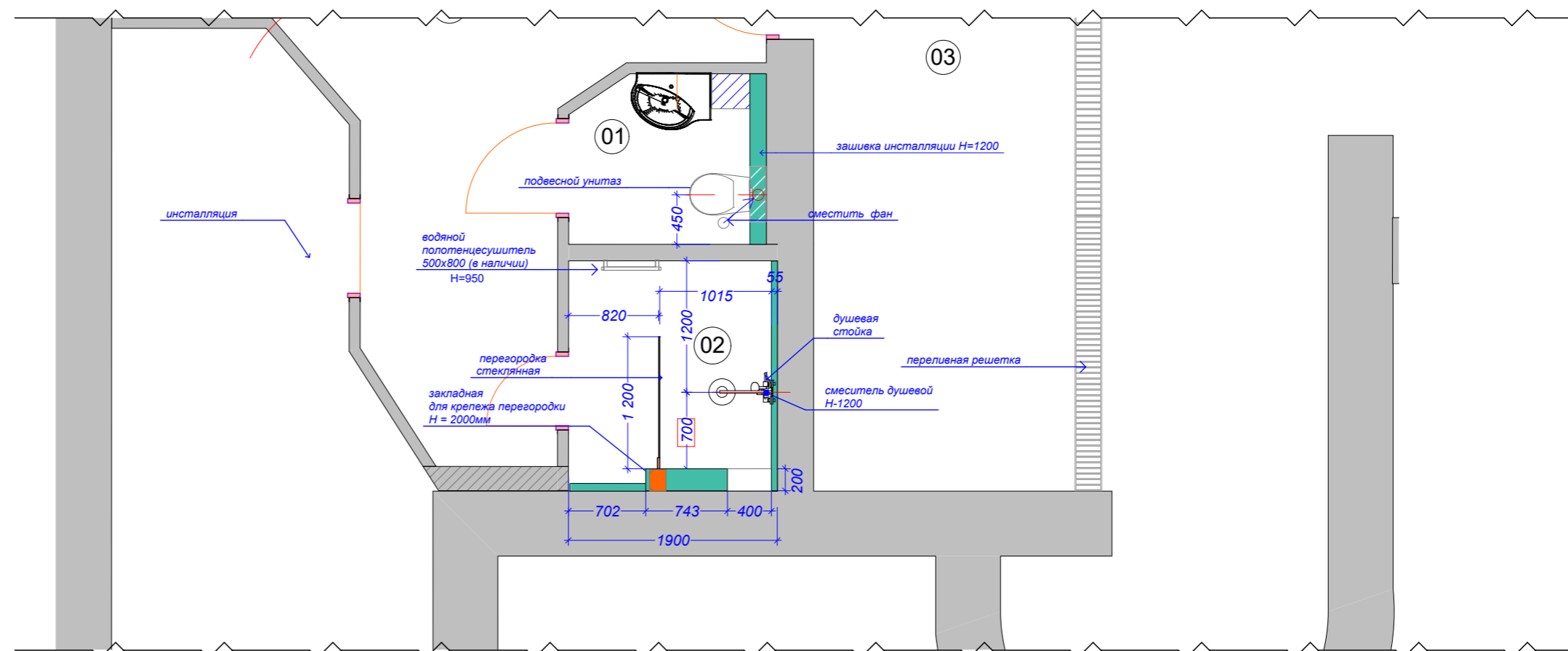
Экспликация помещений
1 этажа


№	название	S, кв.м
1	Прихожая	8,94
2	Холл	16,00
3	Комната	14,06
4	Санузел	3,48
5	Гардеробная	3,11




Экспликация помещений
цокольного этажа

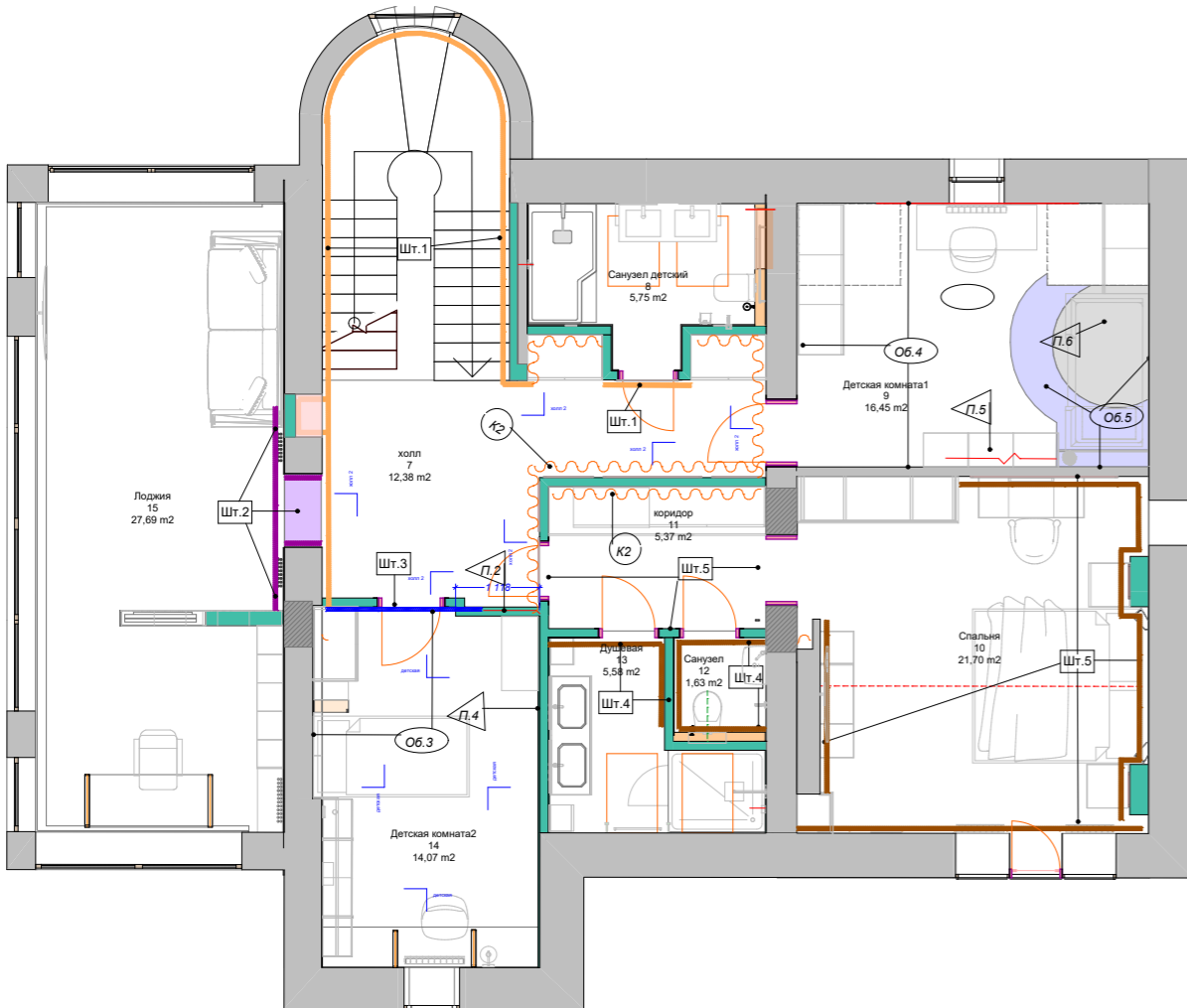
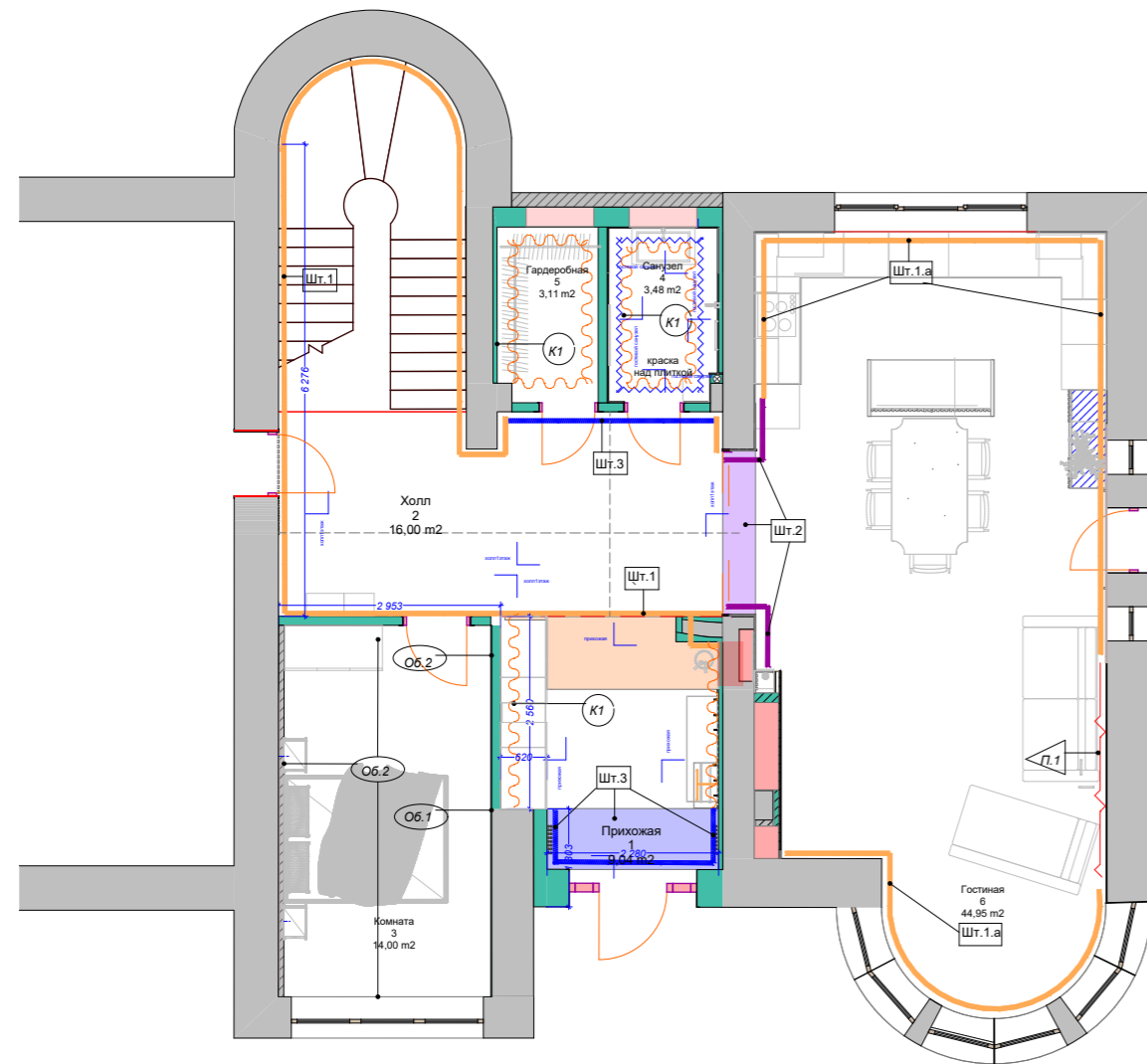
№	название	S, кв.м
00	холл	15,20
01	санузел	2,67
02	душевая	3,49
03	зона бассейна	26



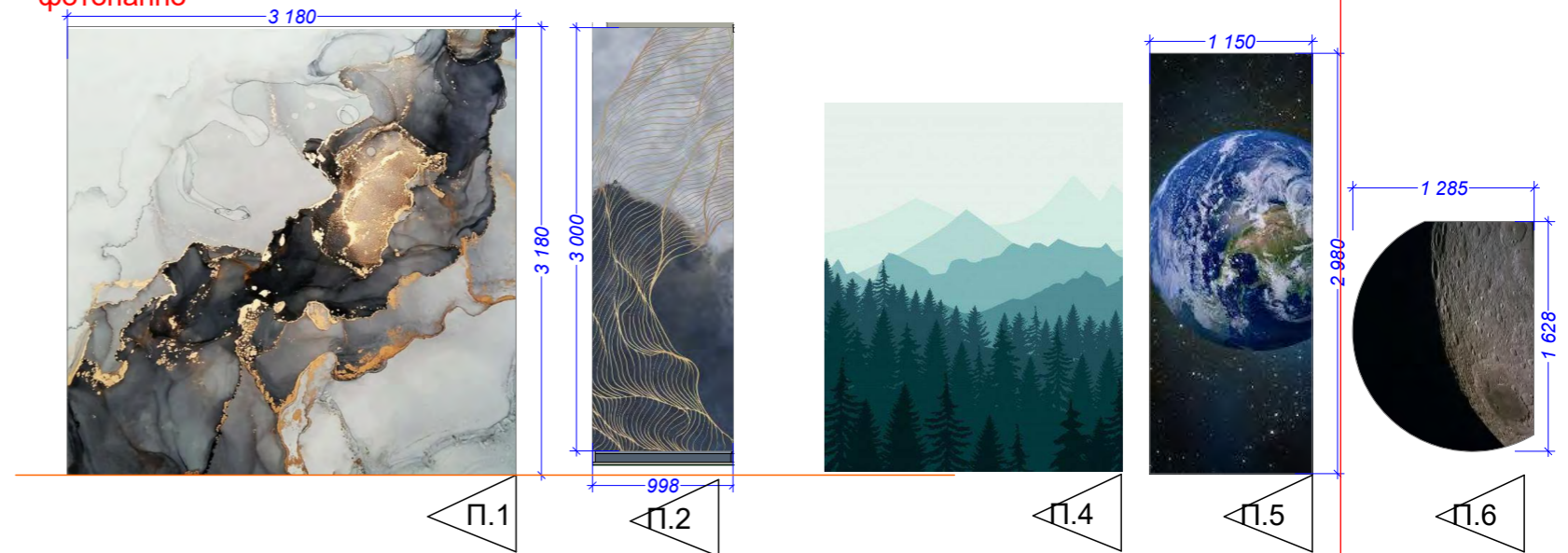
- | | | | | | | | |
|----------|---------------|---------|------|---|---|------|--------|
| | | | | Дизайн-проект
интерьера
загородного дома | Стадия | Лист | Листов |
| | | | | | РП | 11.1 | |
| Дизайнер | Лукьянец Т.Б. | Подпись | Дата | план размещения
сантех.оборудования
цокольного и 1этажа |  | | |
| Дизайнер | Петросян Н.В. | | | | | | |



				Дизайн-проект интерьера загородного дома	Стадия	Лист	Листов
					РП	11.2	
		Подпись	Дата	план размещения сантех.оборудования 2этаж	13.02.2022	diarte	
Дизайнер	Лукьянец Т.Б.						
Дизайнер	Петросян Н.В.						



фотопанно



декоративная штукатурка




краска




подбор к штукатурке основной
дверям, и полу на 2этаже



обои

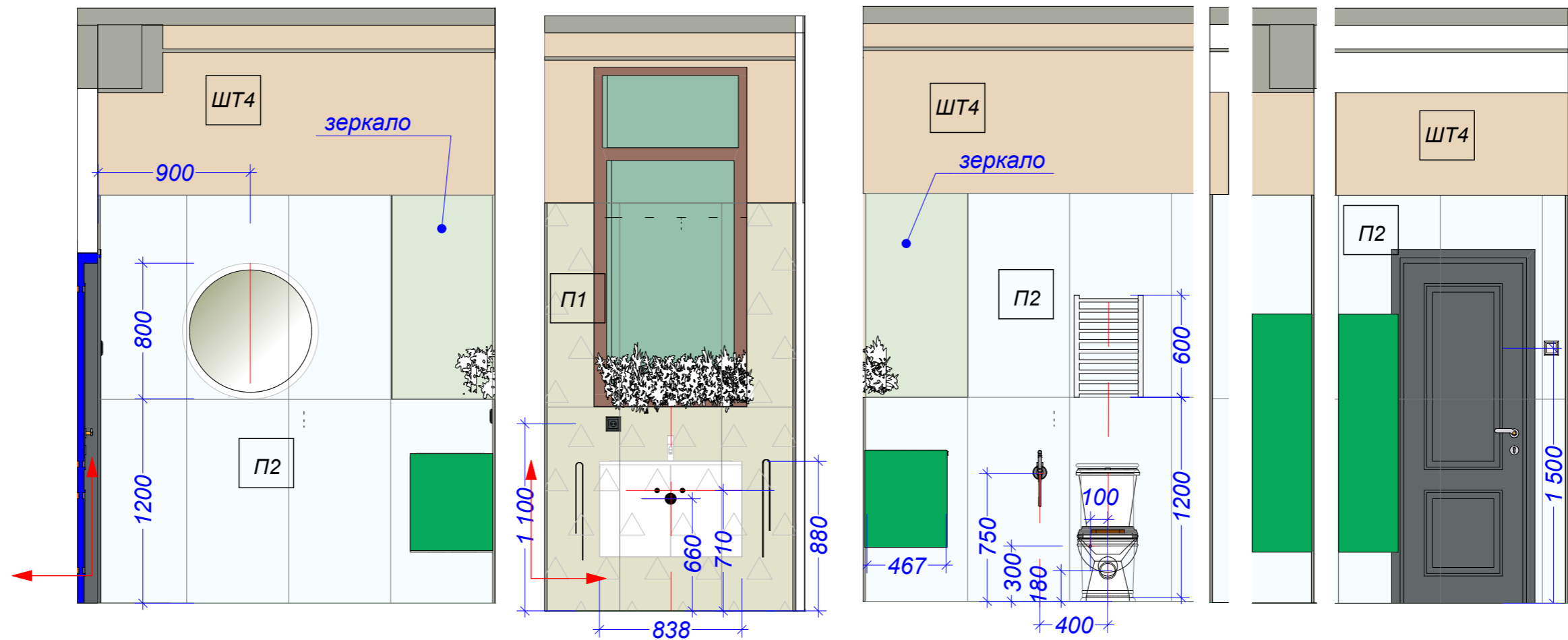


подбор к полу , двери и
светильникам



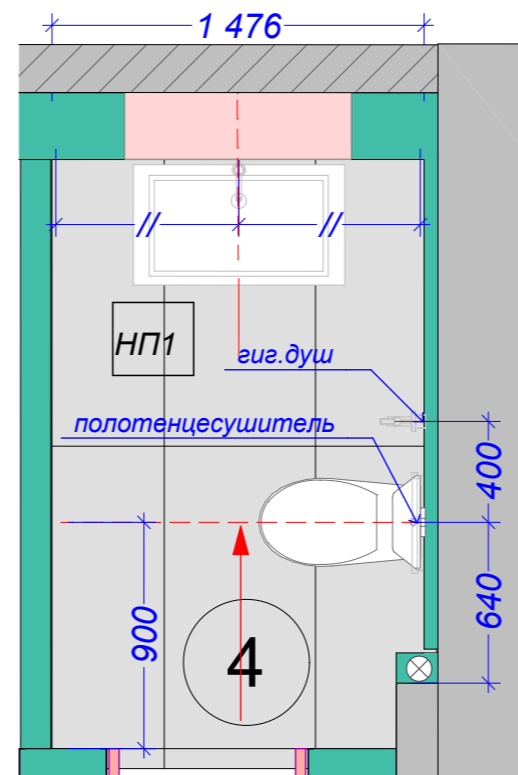
- O63 Обои флизелиновые
Inspire бирюзовый
1.06 м 512113
- O64 Обои Marburg Art Deco 31961
Винил на флизелине (1,06*10,05)
Серый/Голубой, Штукатурка
- O65 Обои CASADECO
Geode 26901501

				Дизайн-проект интерьера загородного дома		Стадия	Лист	Листов
				план отделки		РП	12	
Дизайнер	Лукиянец Т.Б.	Подпись	Дата					
Дизайнер	Петросян Н.В.							

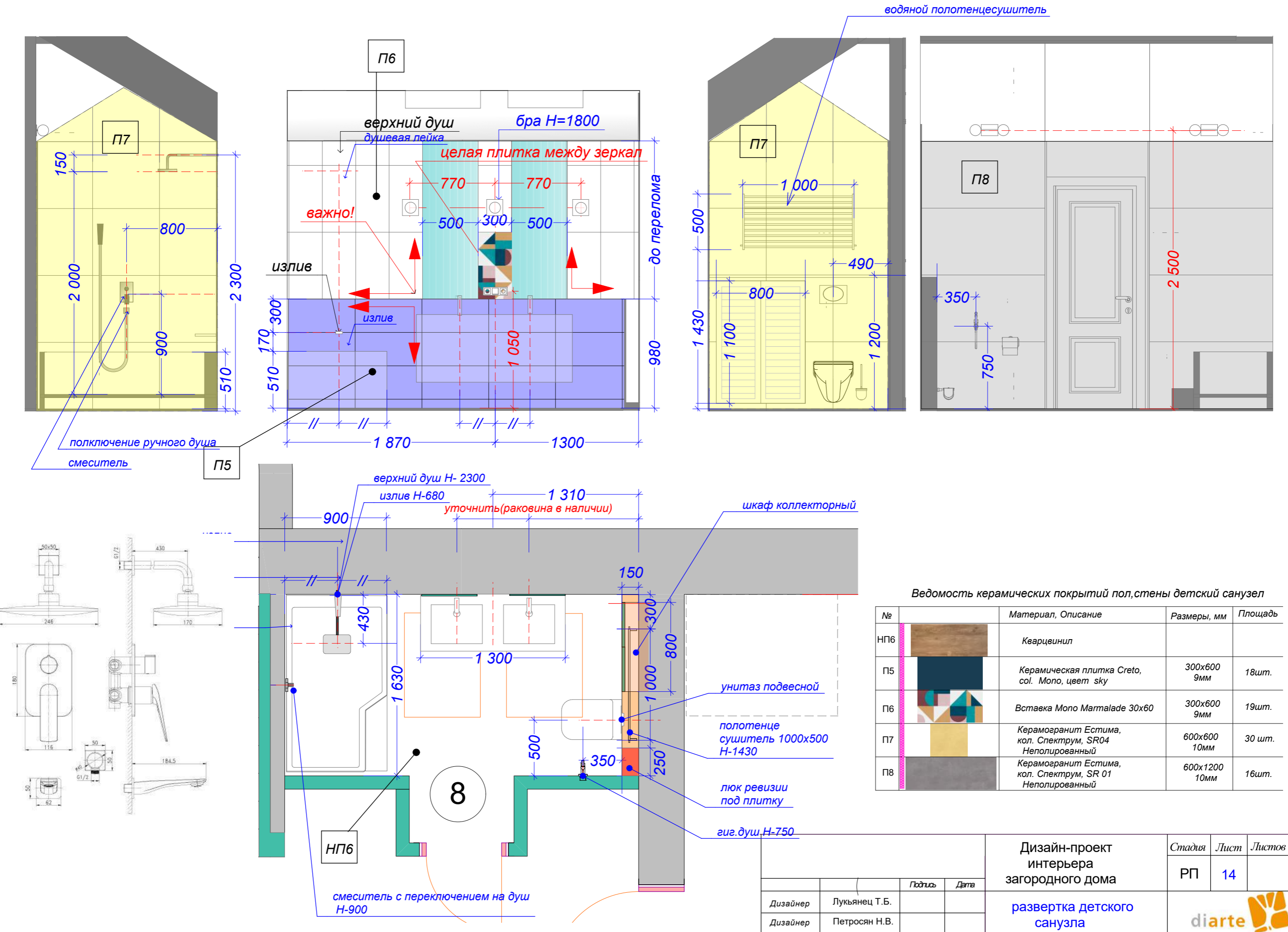


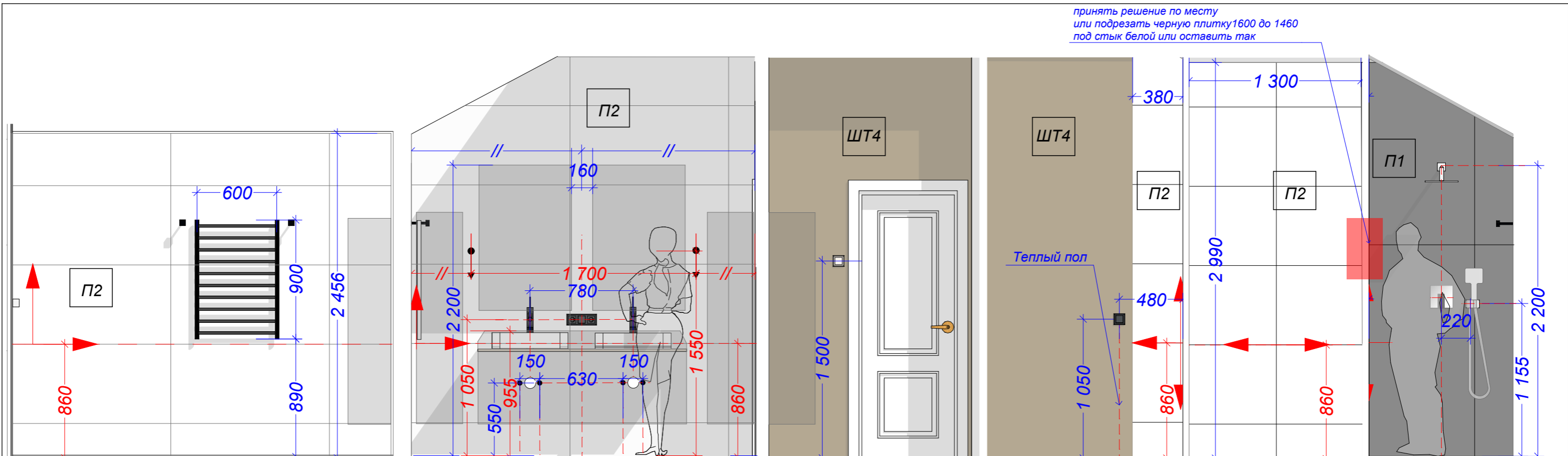
Ведомость керамических покрытий пол, стены гостевой санузел

№	Материал, Описание	Размеры, мм	
НП1	Atlas Concorde Russia, декоративные элементы Empire Intarsi Polished,	600x1200x9мм	7 шт.
П1	Atlas Concorde Russia, декоративные элементы Empire Intarsi Polished,	600x1200x9мм	5 шт.
П2	Atlas Concorde Russia, Empire Silver Root, полированная	600x1200x9мм	20шт.
	зеркало в размер плитки	600x1200	2 шт.



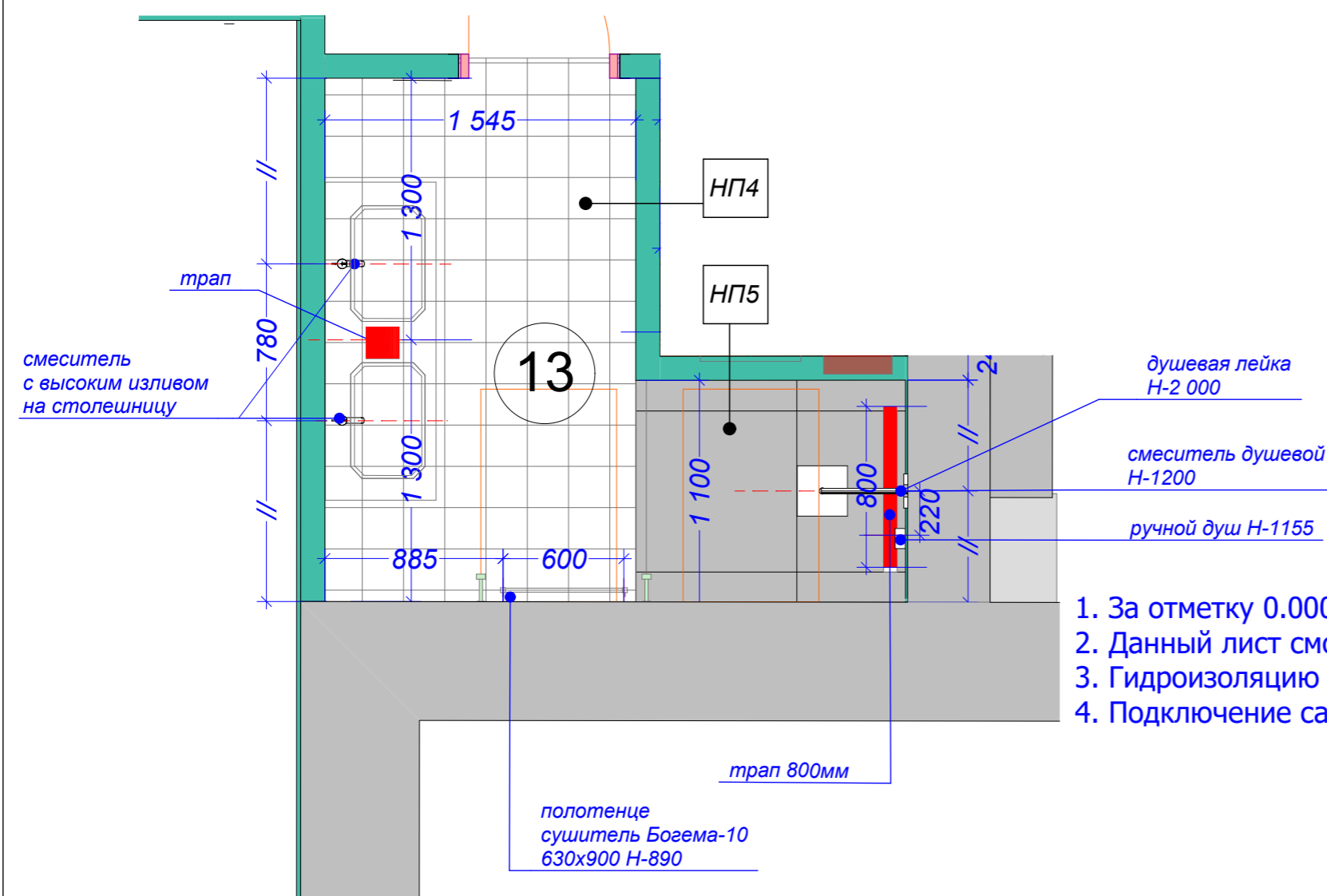
				Дизайн-проект интерьера загородного дома			Стадия	Лист	Листов
				развертка гостевого санузла 1этаж			РП	13	
Дизайнер	Лукьянец Т.Б.	Подпись	Дата						
Дизайнер	Петросян Н.В.								






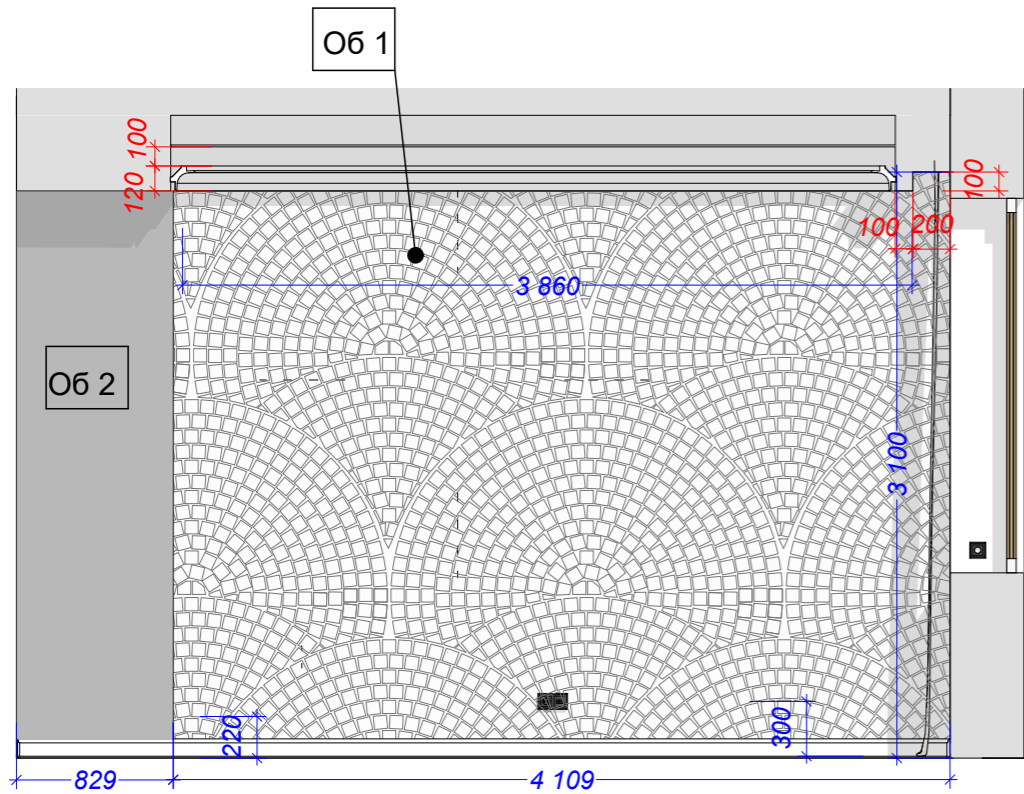
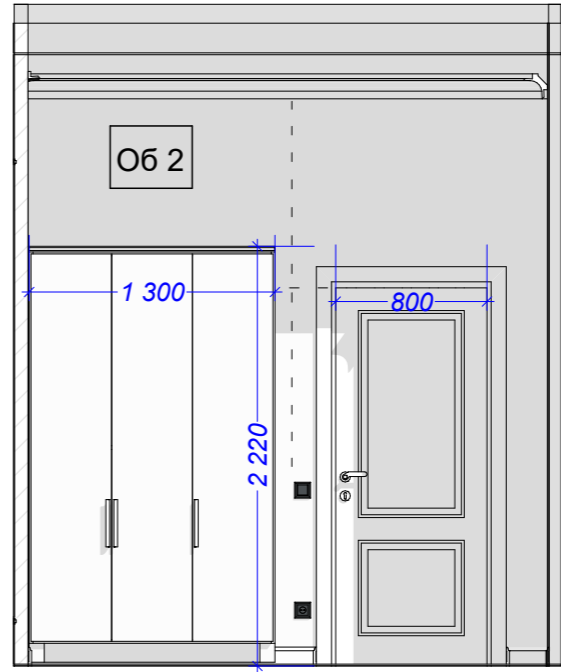
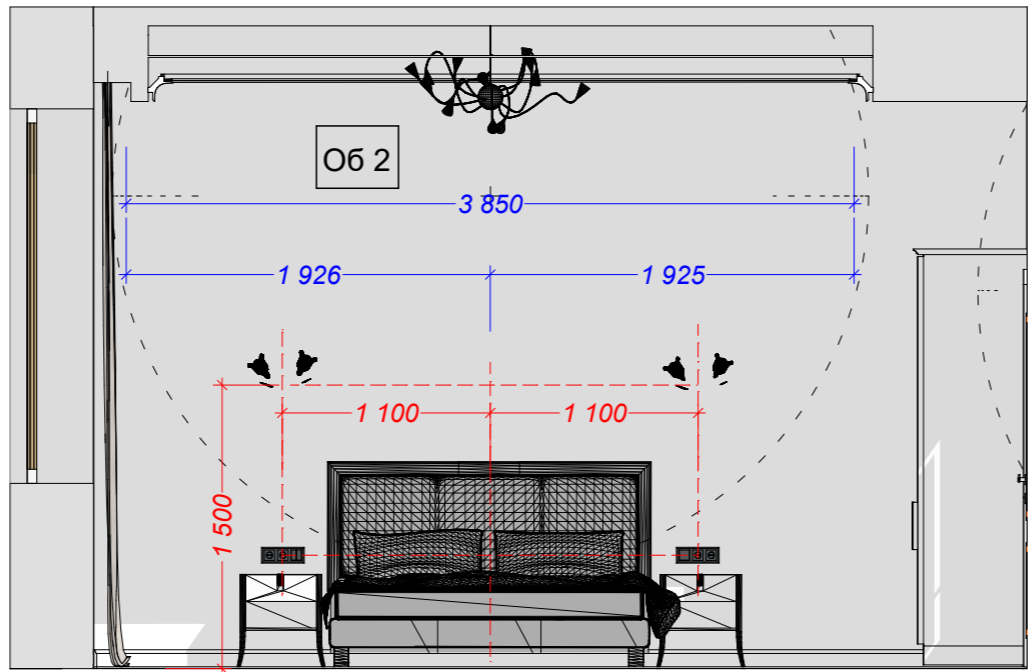
Ведомость керамических покрытий - стены, полы основной санузел 2 этаж

№	Материал, Описание	Размеры, мм	Площадь
П1	керамогранит пр-во Италон, кол. Charme Deluxe, Sahara Noir, поверхность-глянец	800x1600 9мм	3 шт.
П2	керамогранит пр-во Италон, кол. EVO FLOOR PROJECT, КАЛАКАТТА, поверхность-матовая	600x1200 9мм	46шт.
НП4	Керамогранит EQUIPE, кол. CAPRICE DECO City Colours	200x200 9мм	117шт.
НП5	керамогранит пр-во Италон, кол. Charme Deluxe, Sahara Noir, поверхность-матовая	800x800 9мм	3 шт.
ШТ4	штукатурка		

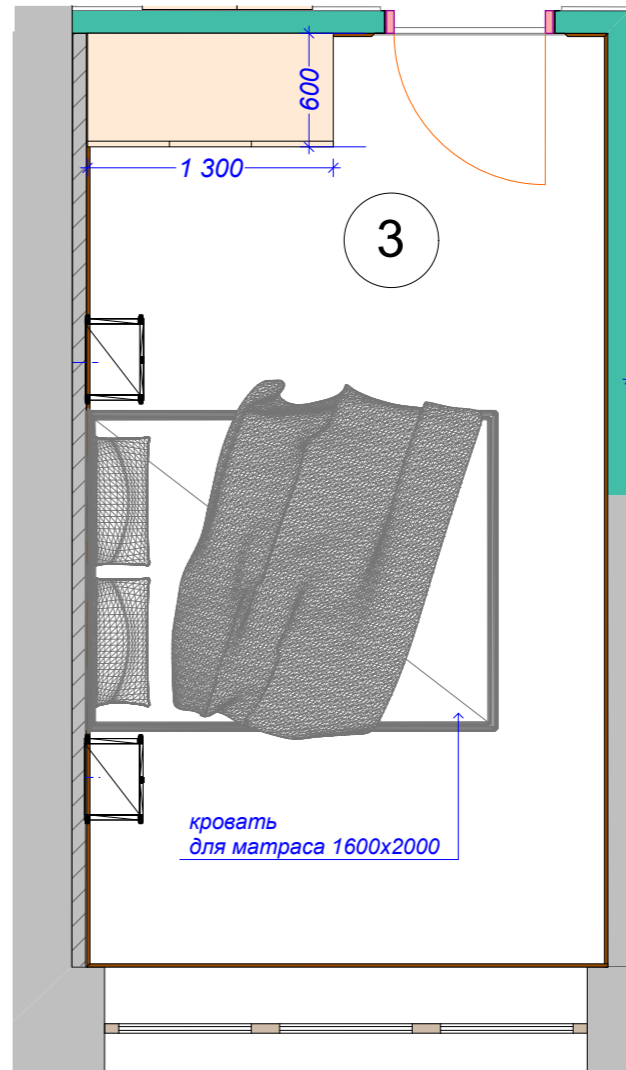


1. За отметку 0.000 принята отметка чистого пола
2. Данный лист смотреть совместно с л. 01.2, 11.2,12,
3. Гидроизоляцию полов в ванной и санузле завести на стену минимум на 150мм
4. Подключение сантех. оборудования выполнить согласно требованиям фирмы-производителя.

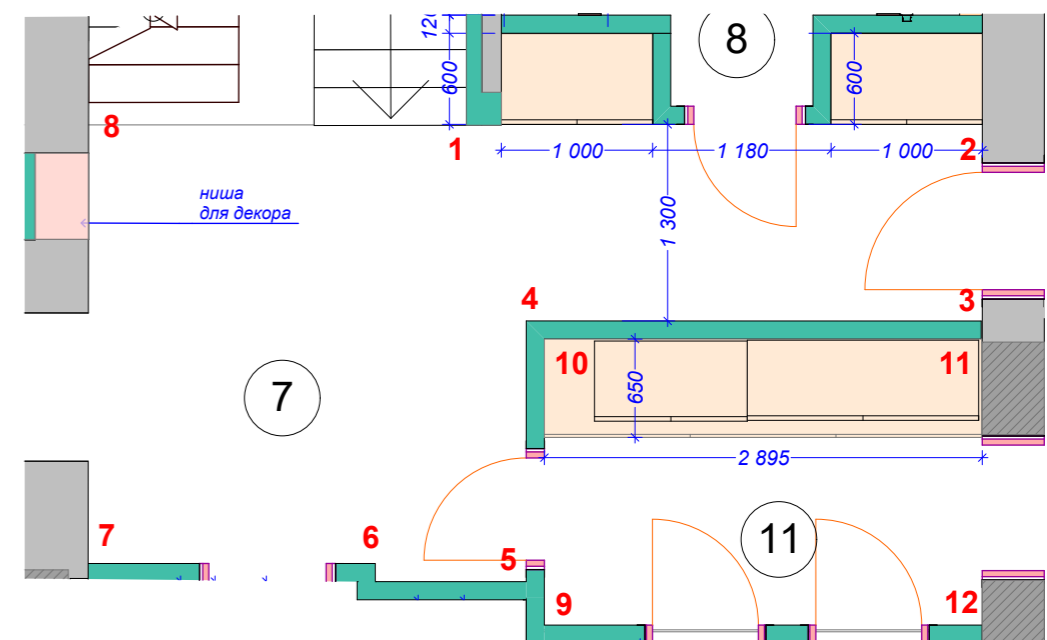
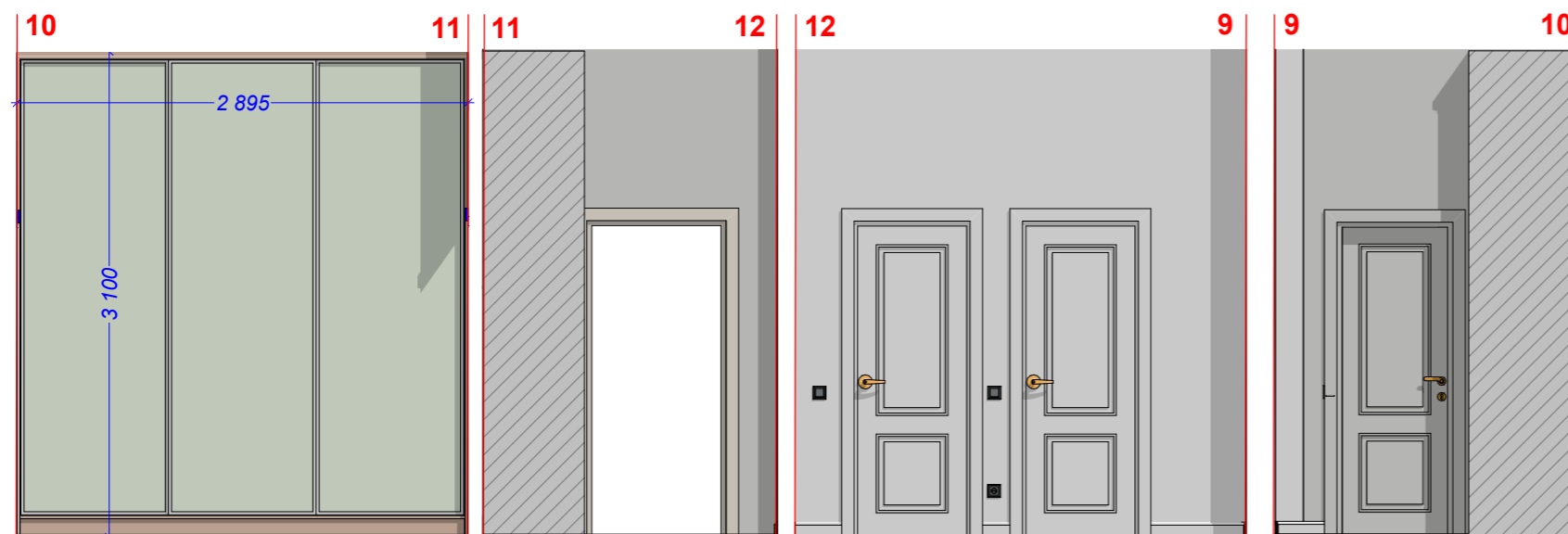
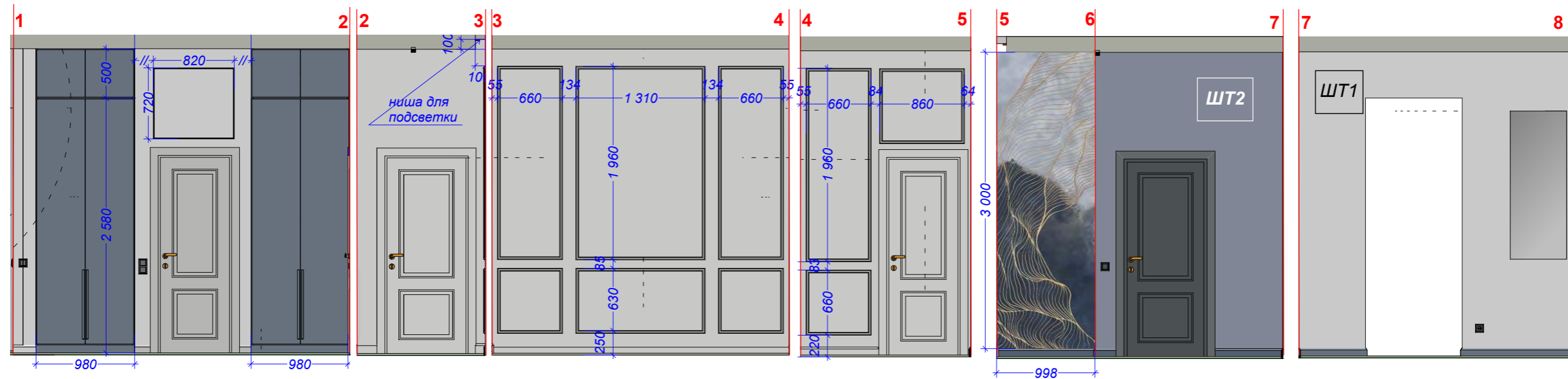
				Дизайн-проект интерьера загородного дома			Стадия	Лист	Листов
				развертка основного санузла 2этаж			РП	15	
Дизайнер	Лукьянец Т.Б.	Подпись	Дата				25.02.2022		
Дизайнер	Петросян Н.В.						diarte		



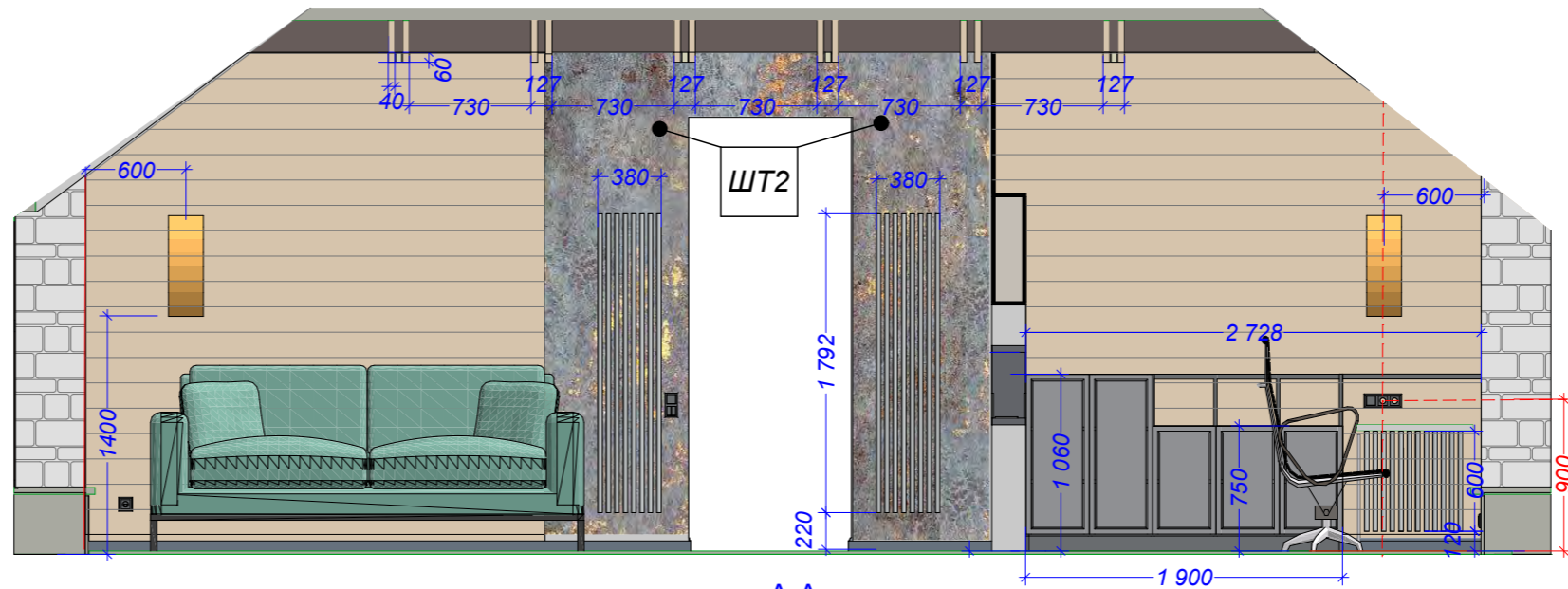
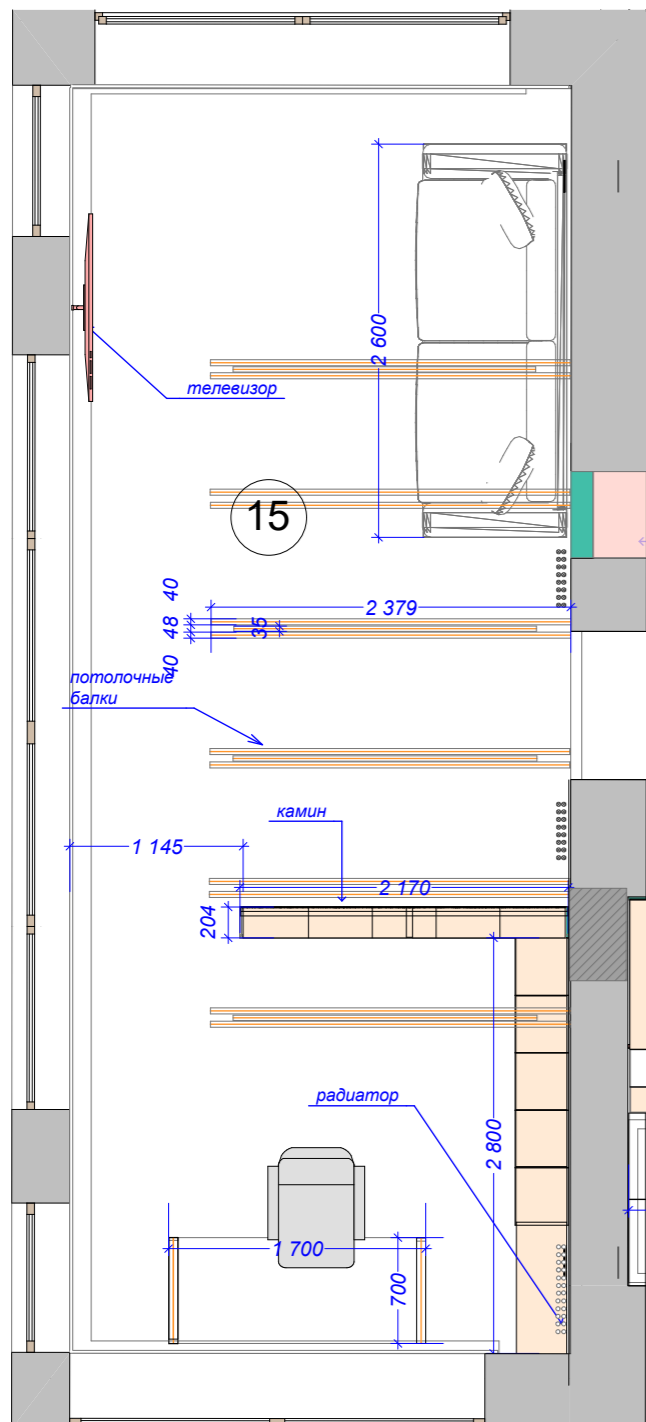
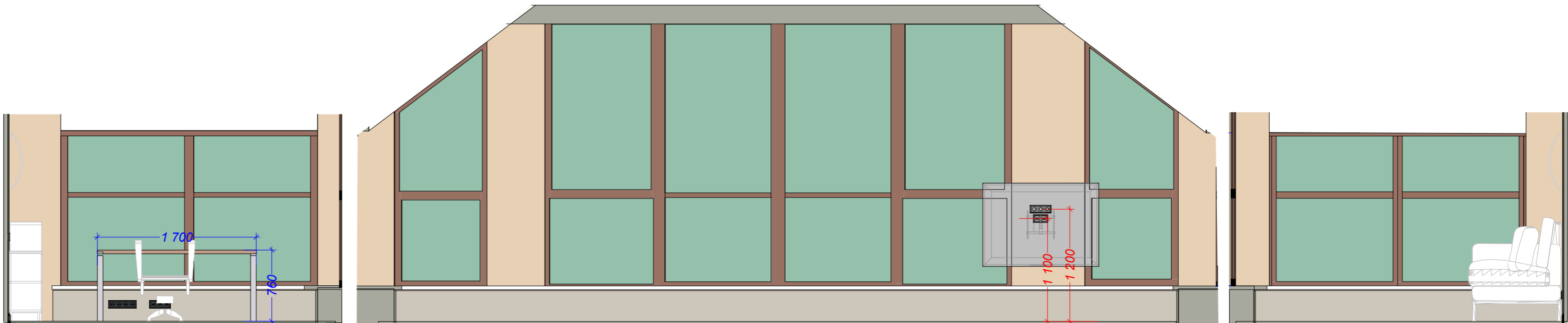
карниз CX 192



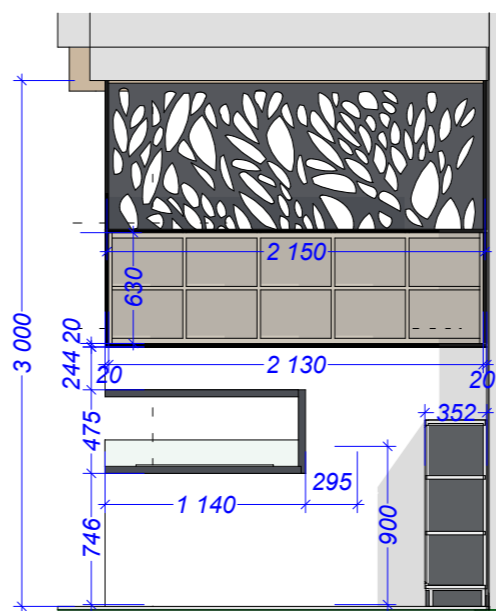
				Дизайн-проект интерьера загородного дома			Стадия	Лист	Листов
				развертка гостевой комнаты 1этаж			РП	19	
Дизайнер	Лукьянец Т.Б.	Подпись	Дата						
Дизайнер	Петросян Н.В.								



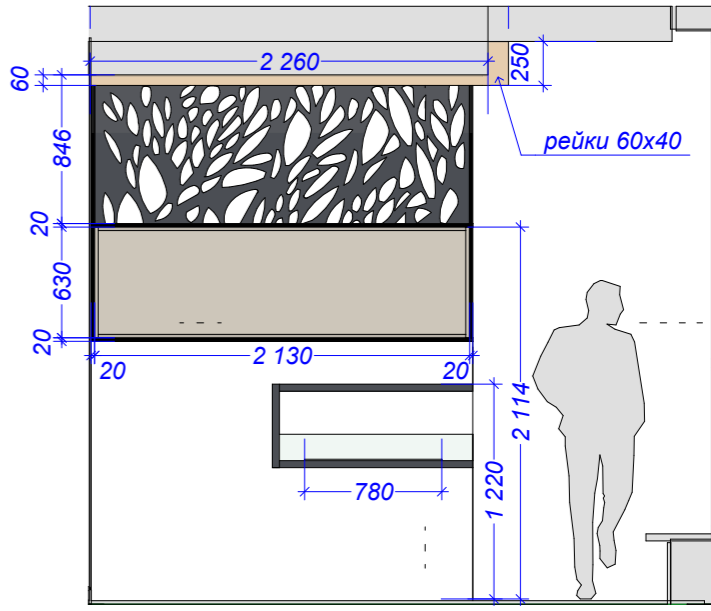
				Дизайн-проект интерьера загородного дома			Стадия	Лист	Листов
				развертка холла 2 этаж			РП	20	
Дизайнер	Лукиянец Т.Б.	Подпись	Дата				19.02.2022		
Дизайнер	Петросян Н.В.						diarte		




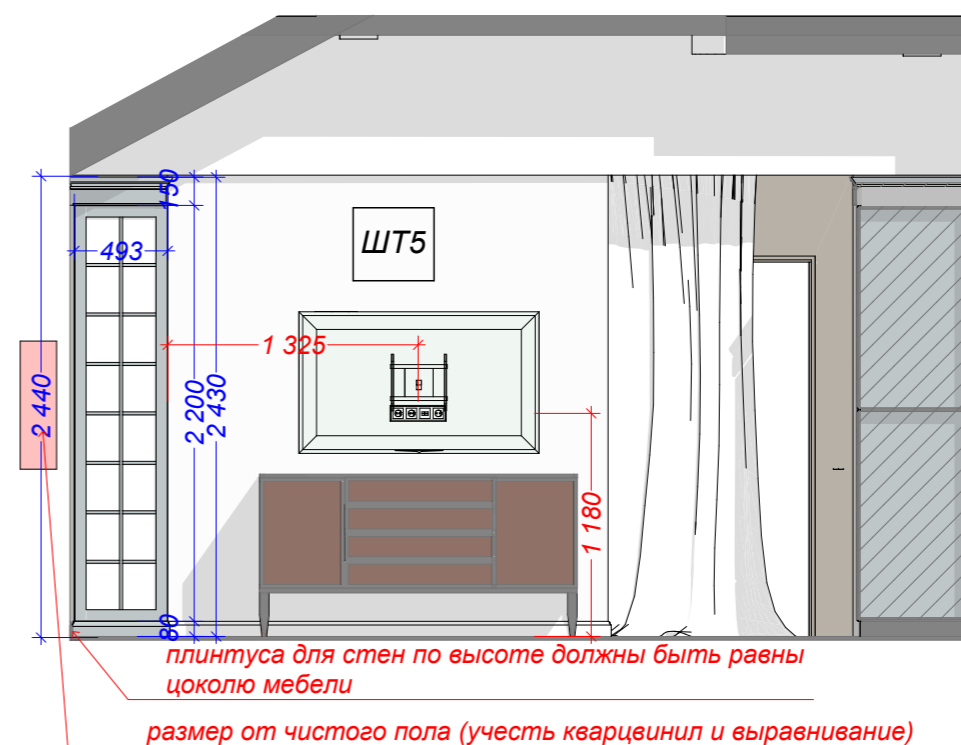
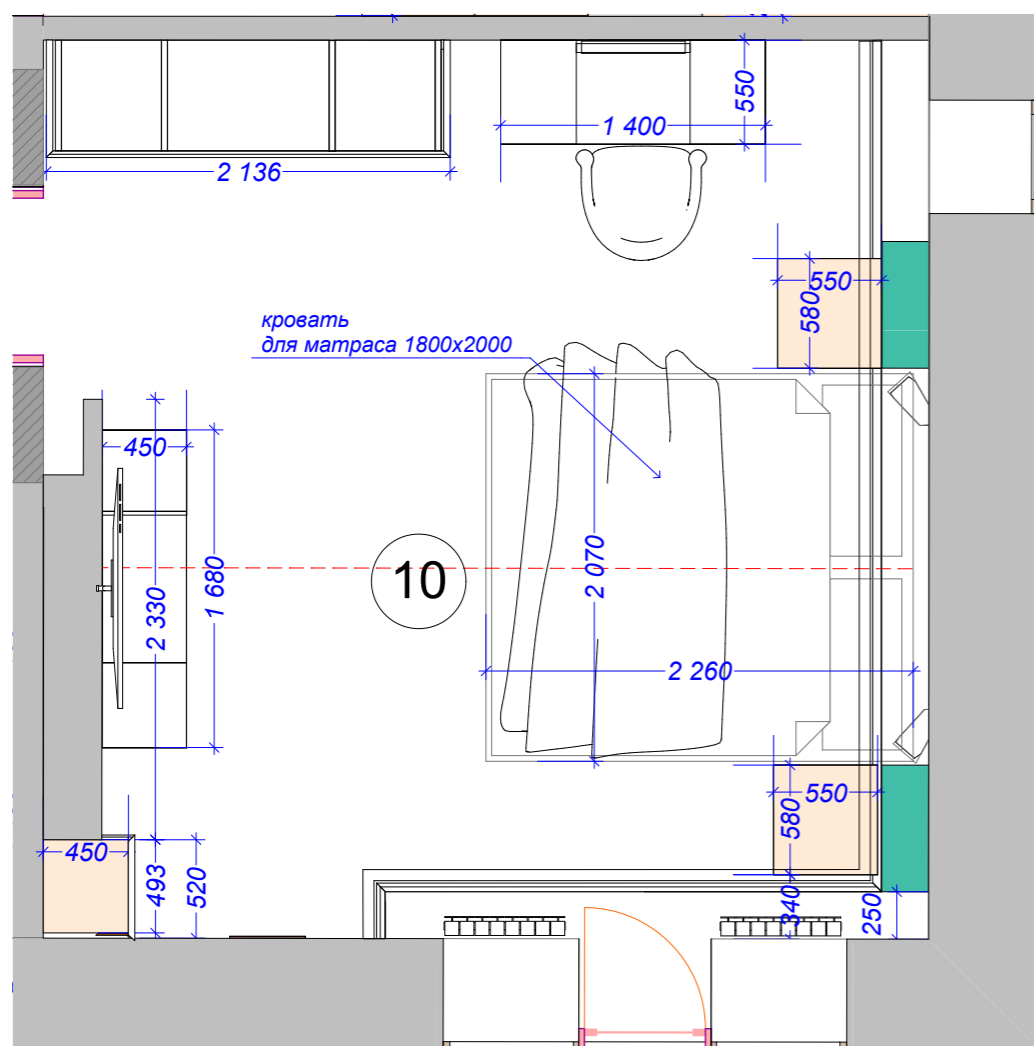
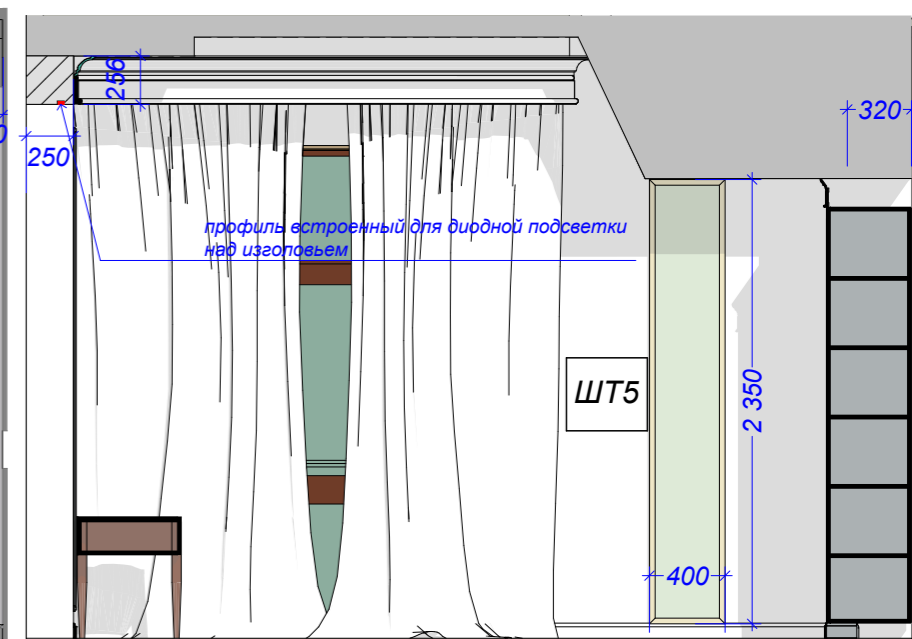
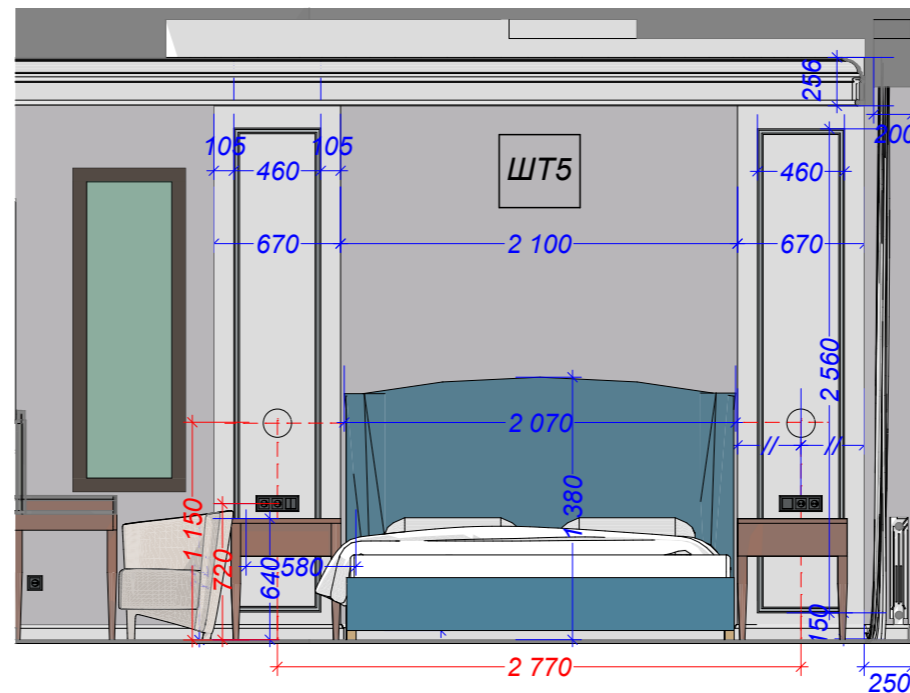
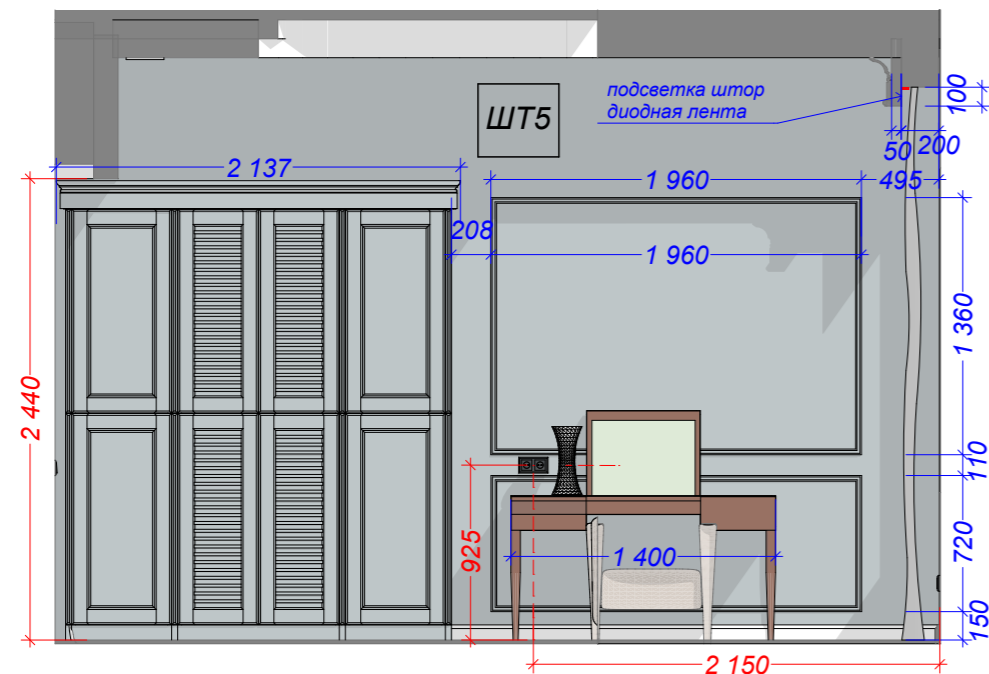
разрез А-А



разрез В-В



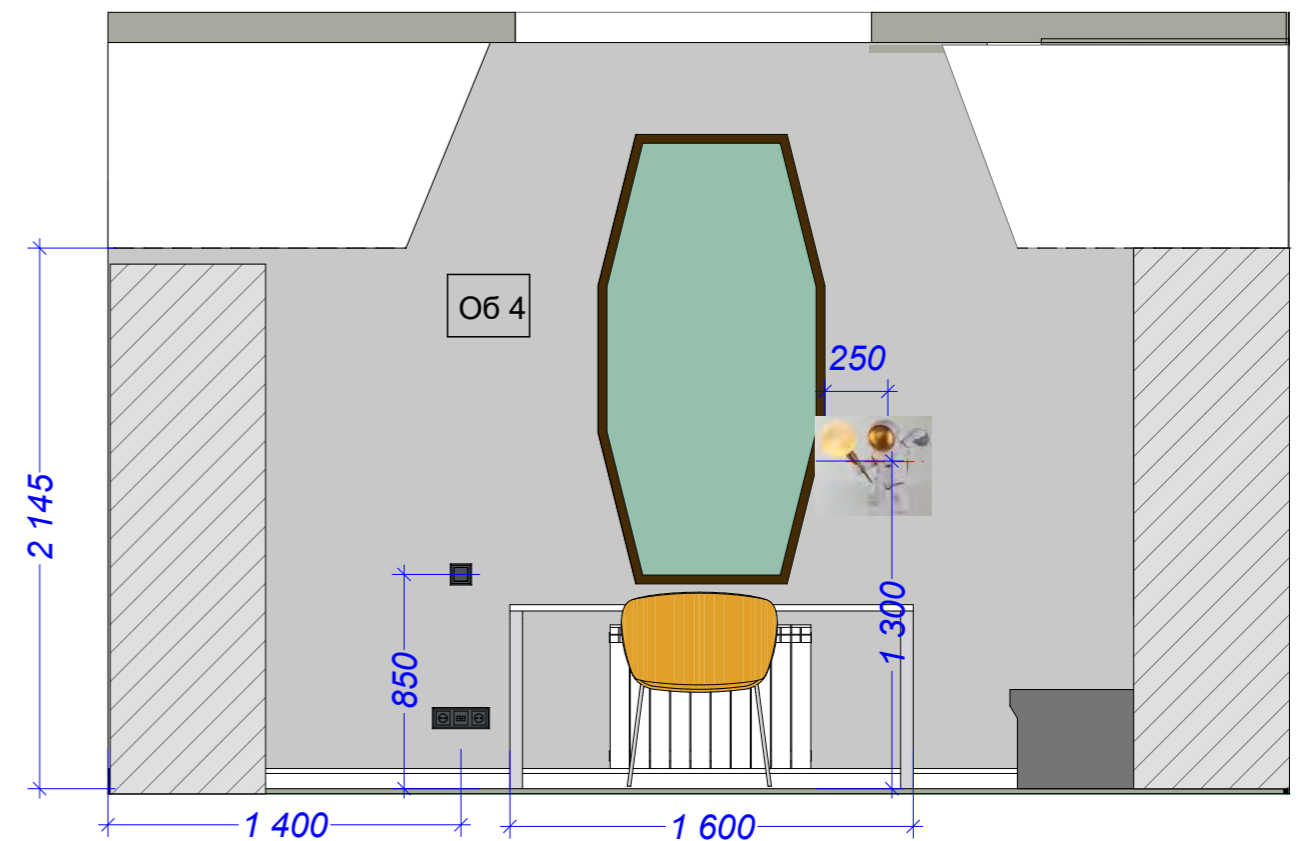
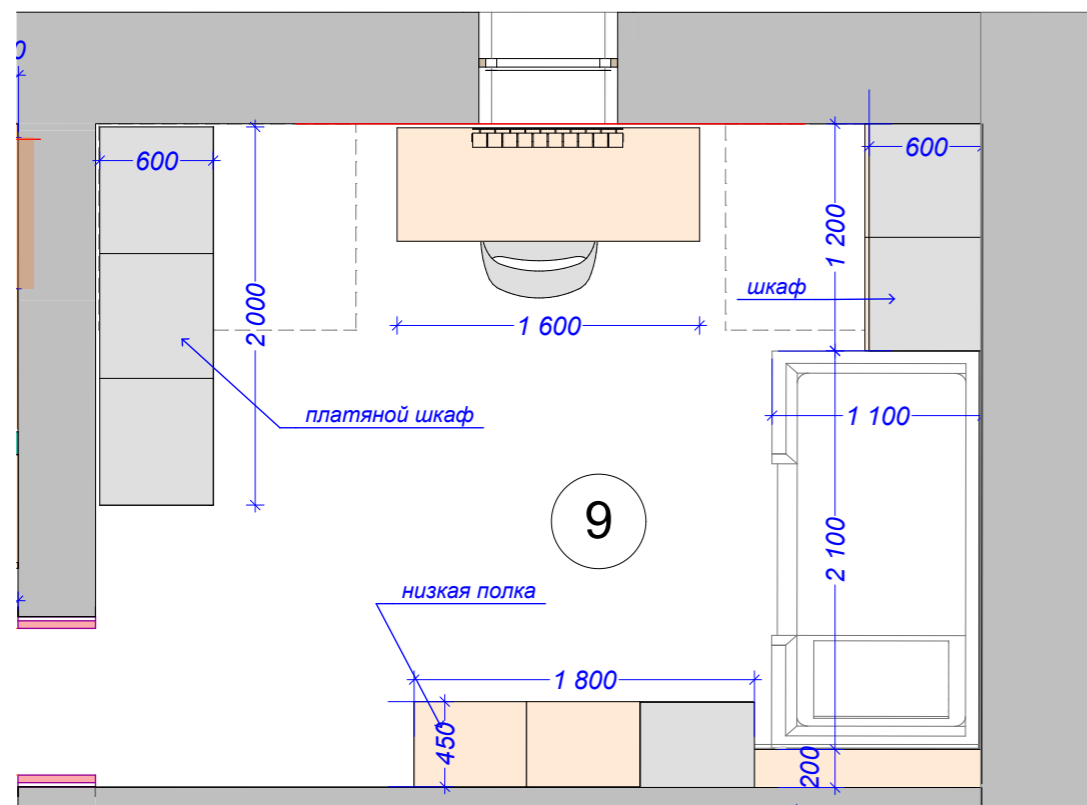
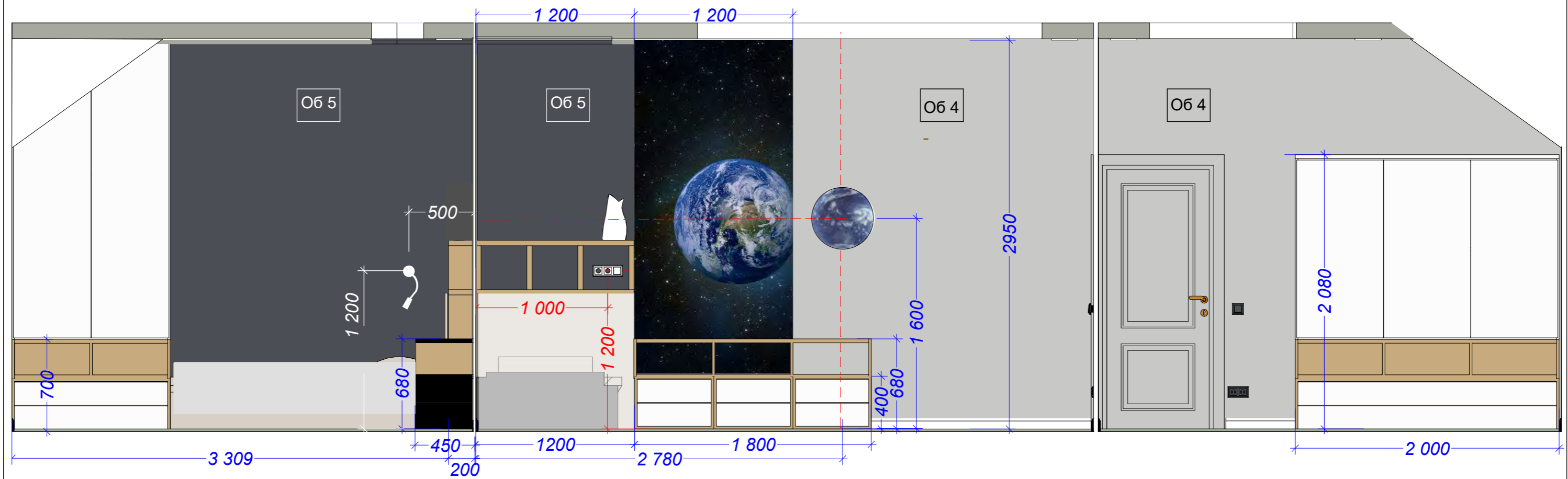
				Дизайн-проект интерьера загородного дома	Стадия	Лист	Листов
					РП	21	
		Подпись	Дата	развертка веранды-кабинета	19.02.2022	diarte	
Дизайнер	Лукьянец Т.Б.						
Дизайнер	Петросян Н.В.						



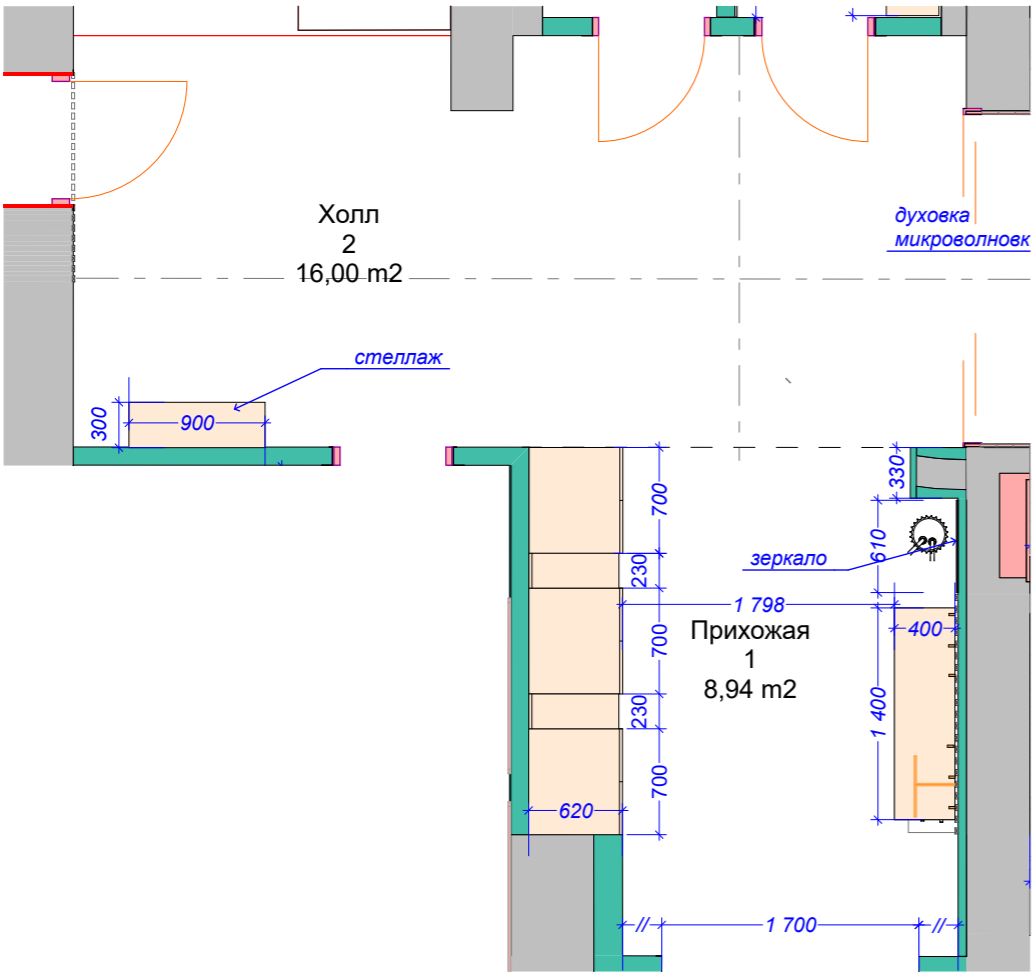

C340 NOBLESSE



				Дизайн-проект интерьера загородного дома		Стадия	Лист	Листов
						РП	22	
Дизайнер	Лукиянец Т.Б.	Подпись	Дата	развертка спальни 2этаж		19.02.2022 diarte		
Дизайнер	Петросян Н.В.							







				Дизайн-проект интерьера загородного дома			Стадия	Лист	Листов
				развертка детской 1			РП	23	
Дизайнер	Лукьянец Т.Б.	Подпись	Дата						
Дизайнер	Петросян Н.В.								

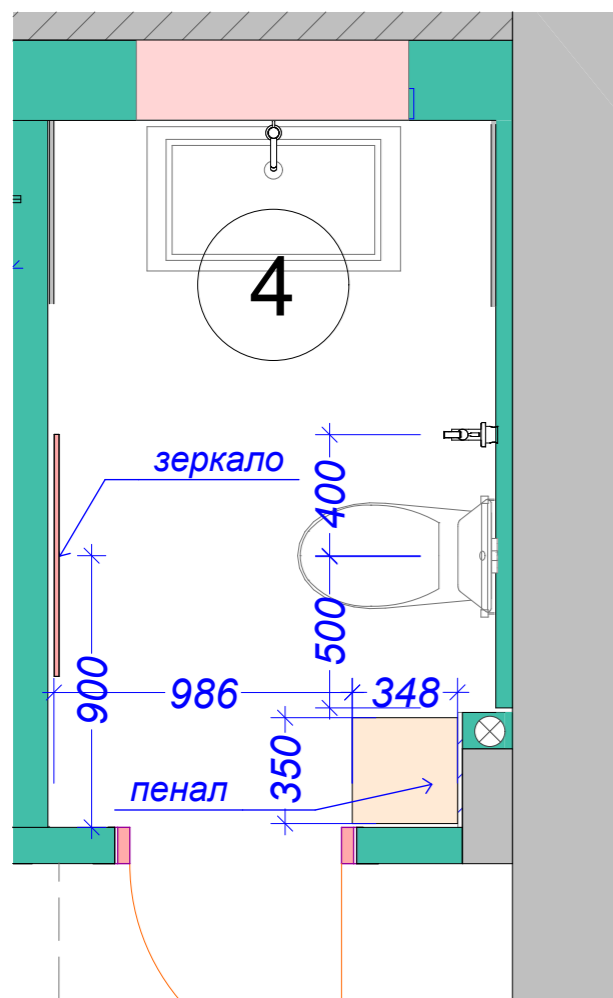




				Дизайн-проект интерьера загородного дома			Стадия	Лист	Листов
				холл 1этаж			РП	25	
Дизайнер	Лукьянец Т.Б.	Подпись	Дата						
Дизайнер	Петросян Н.В.								





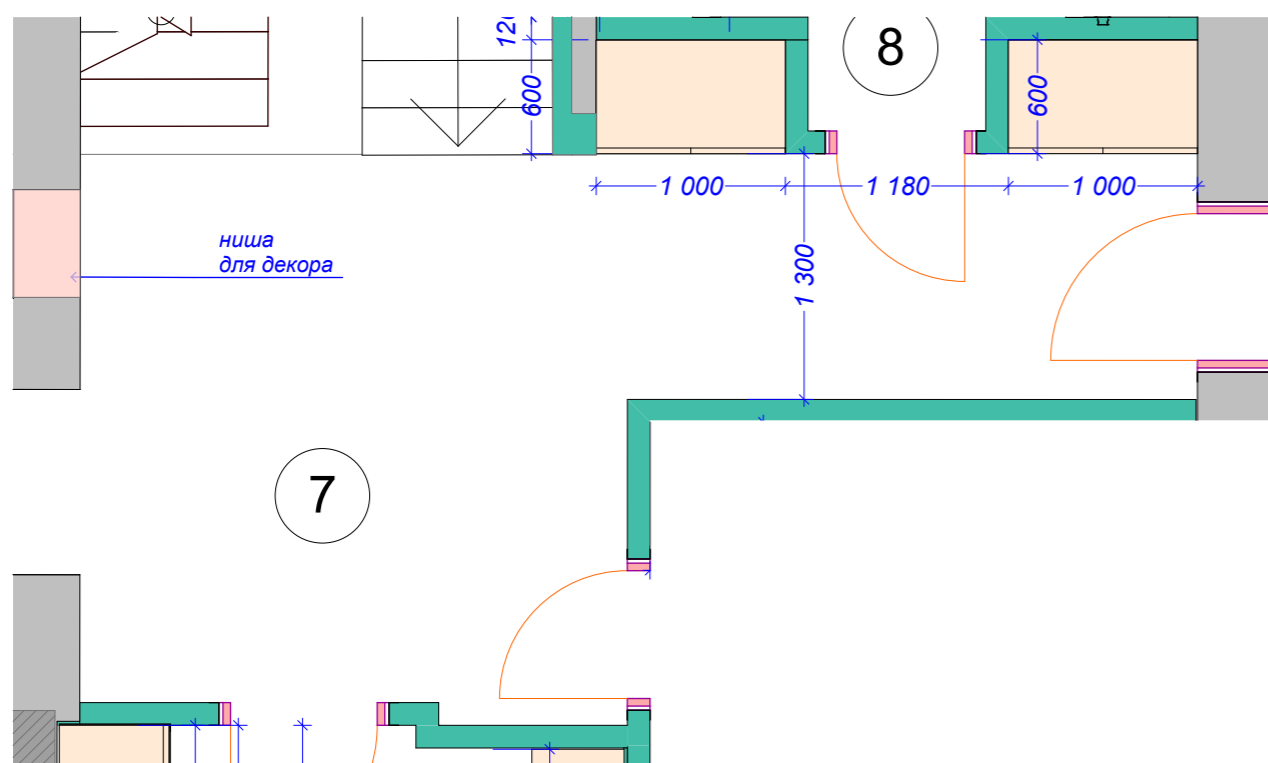
			Дизайн-проект интерьера загородного дома	Стадия	Лист	Листов
				РП	26	
	Подпись	Дата	кухня-гостиная			
Б.						
В.						




				Дизайн-проект интерьера загородного дома	Стадия	Лист	Листов
					РП	27	
Дизайнер	Лукьянец Т.Б.	Подпись	Дата	гостевой санузел 1этаж			
Дизайнер	Петросян Н.В.						



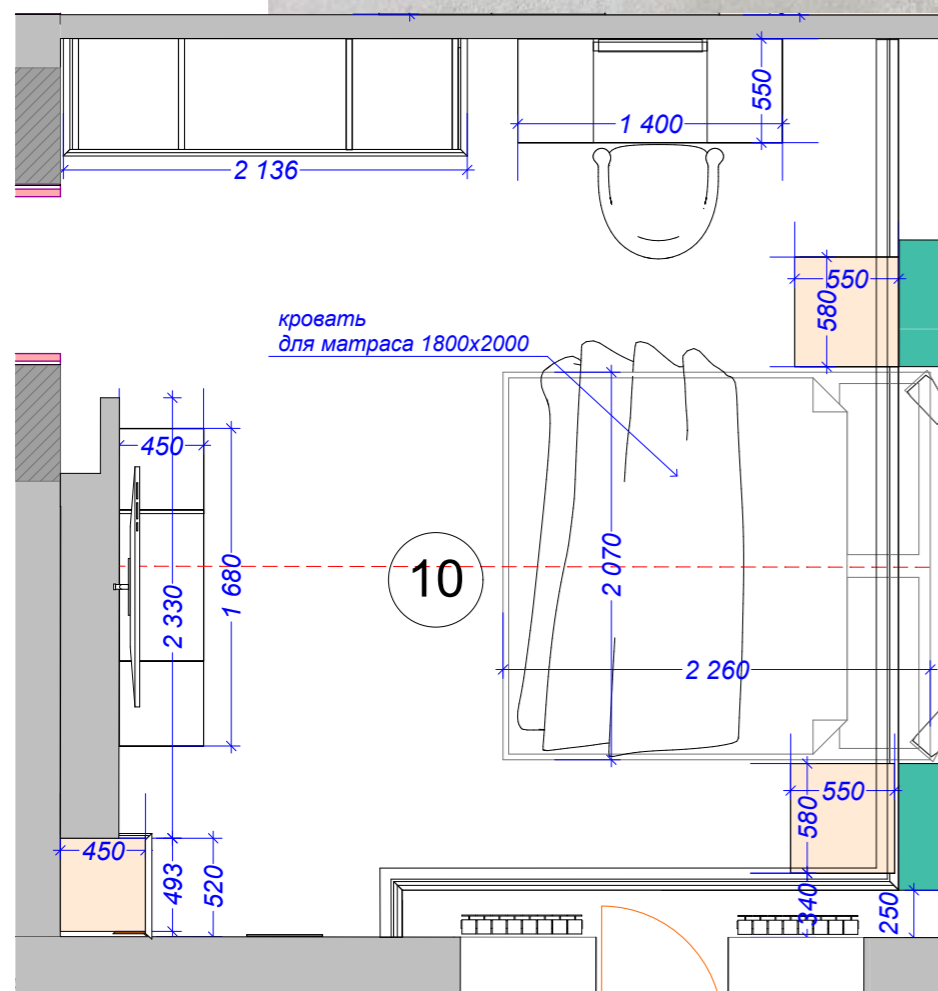
ral 7047




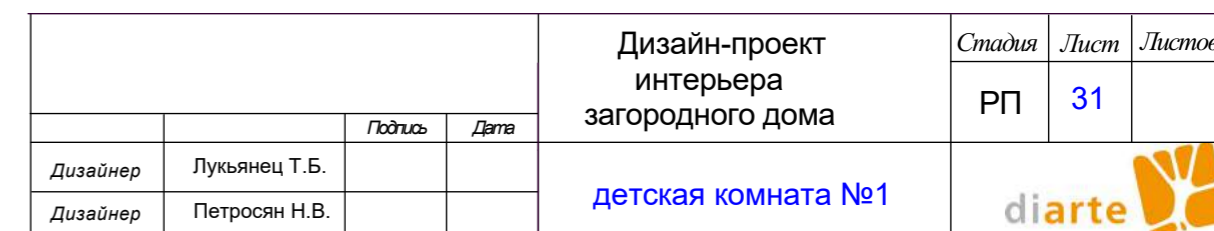

				Дизайн-проект интерьера загородного дома	Стадия	Лист	Листов
					РП	28	
		Подпись	Дата	холл второго этажа			
Дизайнер	Лукиянец Т.Б.						
Дизайнер	Петросян Н.В.						

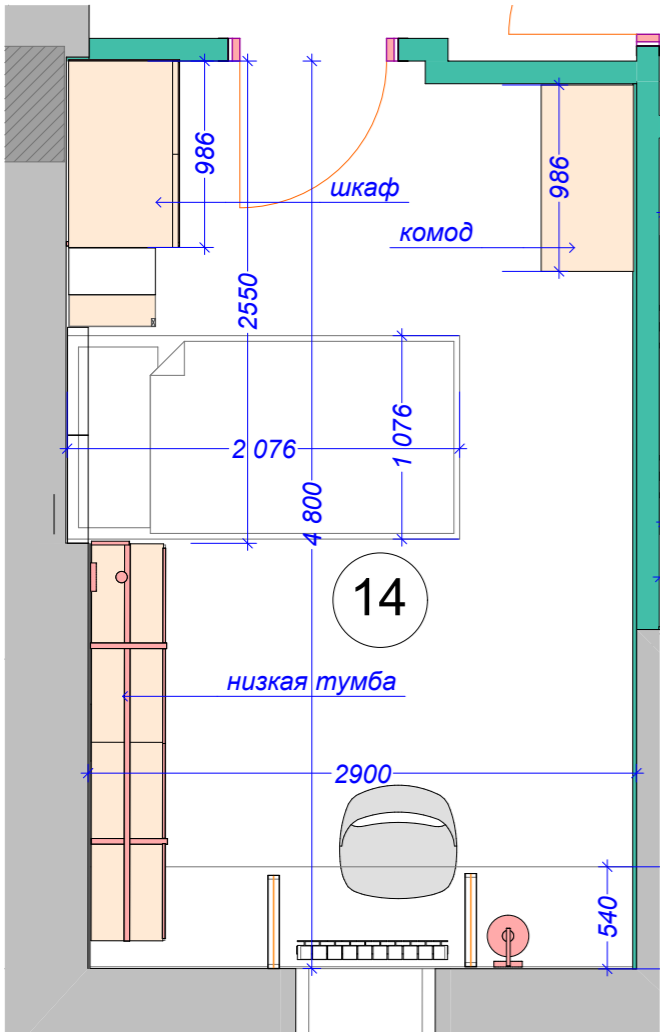


Серо-зелёный (RAL 7030)




				Дизайн-проект интерьера загородного дома	Стадия	Лист	Листов
					РП	30	
		Подпись	Дата	спальня			
Дизайнер	Лукьянец Т.Б.						
Дизайнер	Петросян Н.В.						





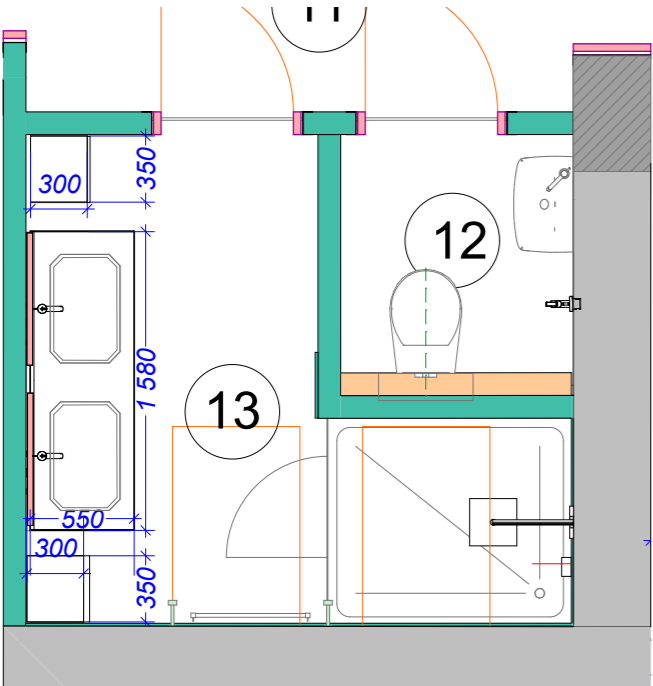


				Дизайн-проект интерьера загородного дома			Стадия	Лист	Листов
				детская комната №2			РП	32	
Дизайнер	Лукьянец Т.Б.	Подпись	Дата						
Дизайнер	Петросян Н.В.								

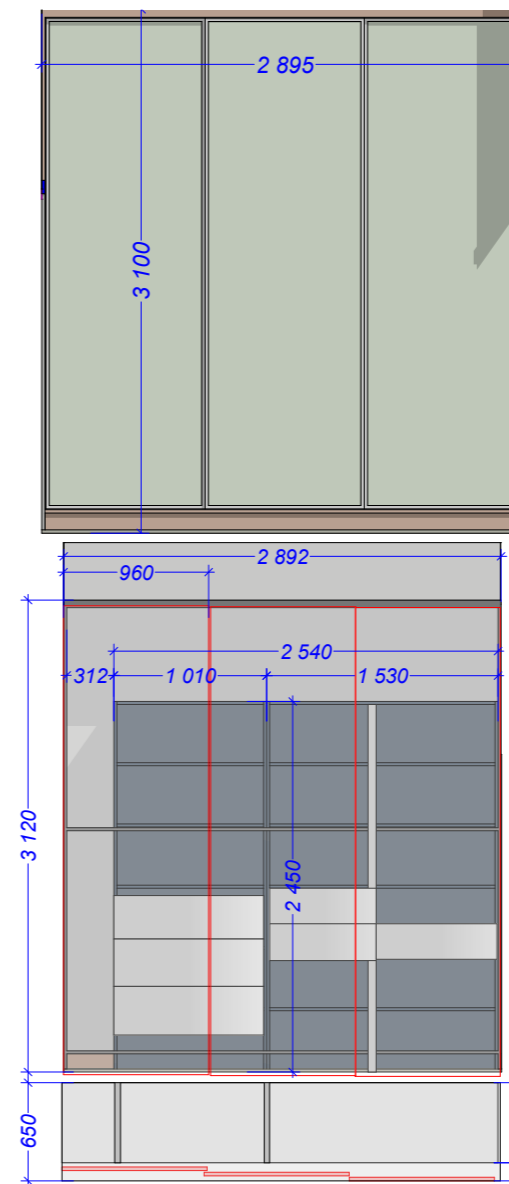
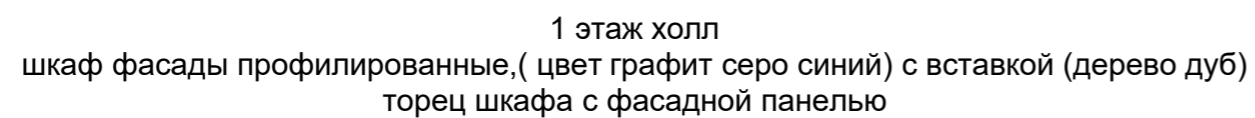




				Дизайн-проект интерьера загородного дома	Стадия	Лист	Листов
					РП	33	
		Подпись	Дата	детский санузел			
Дизайнер	Лукьянец Т.Б.						
Дизайнер	Петросян Н.В.						

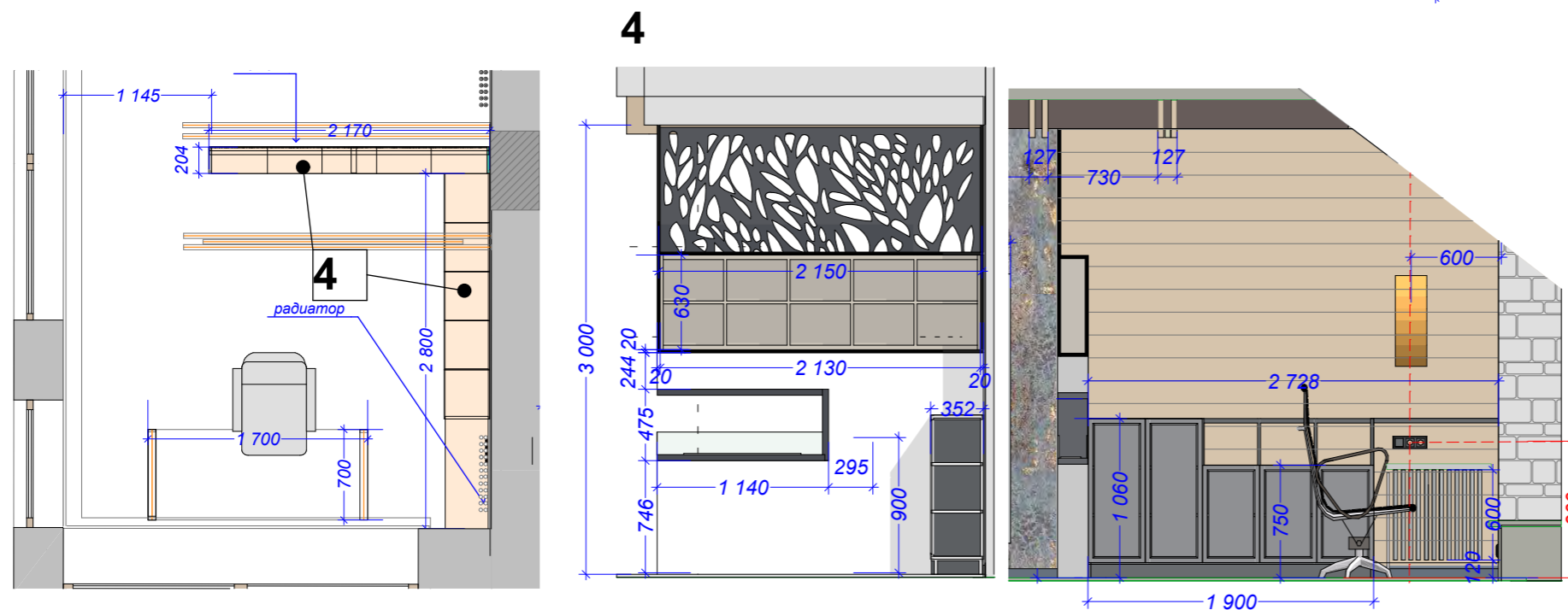
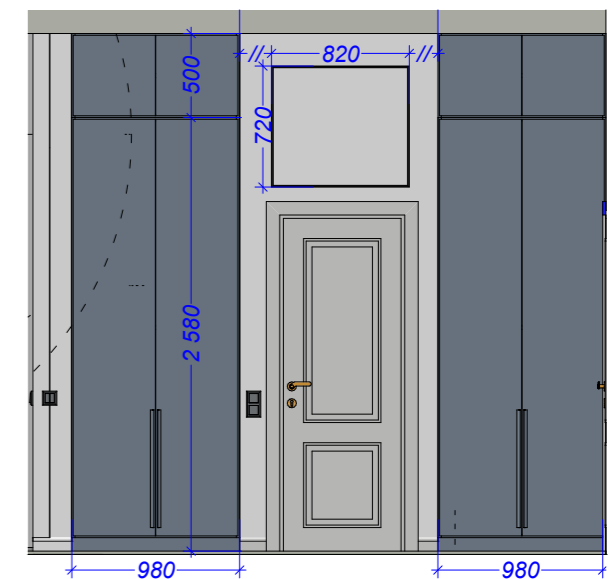


				Дизайн-проект интерьера загородного дома			Стадия	Лист	Листов
				основной санузел			РП	34	
Дизайнер	Лукьянец Т.Б.	Подпись	Дата						
Дизайнер	Петросян Н.В.								

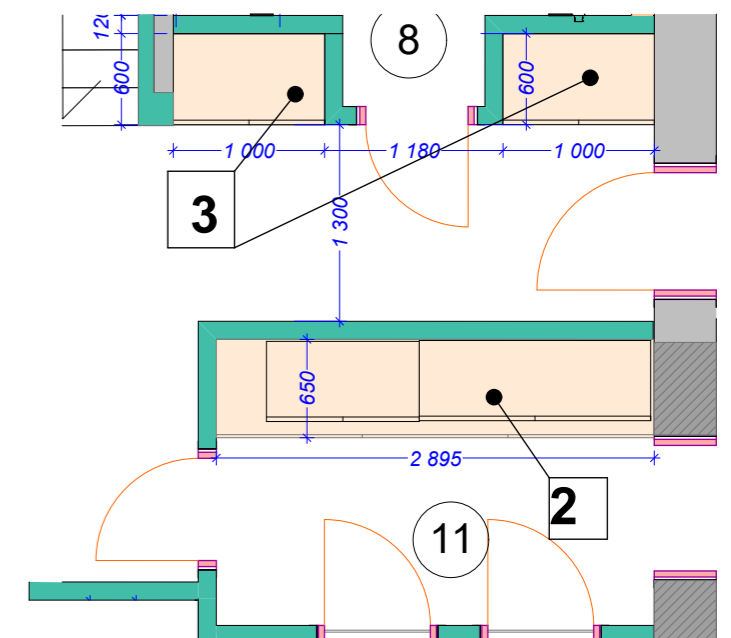



2 этаж коридор при спальне
вписываем два существующих модуля
размеры 530x1010x2450 и 530x1530x2450
двери купе зеркало, профиль матовое золото

3 2 этаж холл
два встроенных шкафа фасады
гладкие(цвет графит серо синий)



2 этаж кабинет
композиция низких шкафов с открытой полкой (фактура дерево в цвете графит
фасады профилированные) + открытые полки над камином



				Дизайн-проект интерьера загородного дома	Стадия	Лист	Листов
					РП	35	
Дизайнер	Лукиянец Т.Б.	Подпись	Дата	мебель корпусная			
Дизайнер	Петросян Н.В.						